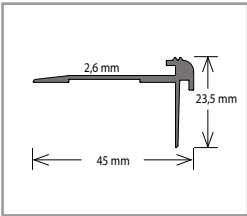




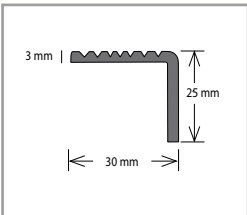
## HLINÍKOVÉ SCHODOVÉ PROFILY

### Hliníkový schodový profil Amtico AMD 45



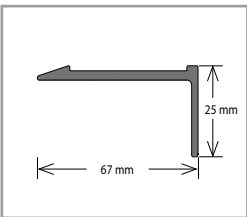
| Barva           | Rozměr (mm) | Délka (bm) | Cena (Kč/bm) |
|-----------------|-------------|------------|--------------|
| Přírodní hliník | 45 × 23,5   | 2,7        | 145          |

### Hliníkový schodový profil AL 3385



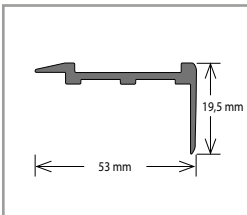
| Barva           | Rozměr (mm) | Délka (bm) | Cena (Kč/bm) |
|-----------------|-------------|------------|--------------|
| Přírodní hliník | 30 × 25     | 6,0 a 3,0  | 175          |

### Protiskluzový hliníkový schodový profil Altro ALD 50 s pruhem z podlahoviny Altro



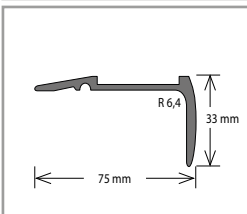
| Barva                         | Rozměr (mm) | Délka (bm) | Cena (Kč/bm) |
|-------------------------------|-------------|------------|--------------|
| Přírodní hliník / Blue        | 67 × 25     | 2,6 a 3,2  | 405          |
| Přírodní hliník / Midnight    |             |            |              |
| Přírodní hliník / Pewter Grey |             |            |              |
| Přírodní hliník / Skyline     |             |            |              |
| Přírodní hliník / Yellow      |             |            |              |

### Protiskluzový hliníkový schodový profil Altro ALD 55 s pruhem z podlahoviny Altro



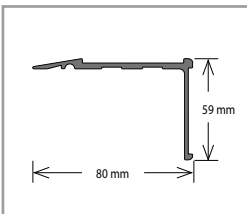
| Barva                   | Rozměr (mm) | Délka (bm) | Cena (Kč/bm) |
|-------------------------|-------------|------------|--------------|
| Přírodní hliník / žlutá | 19,5 × 53   | 3,2        | 329          |

### Protiskluzový hliníkový schodový profil Altro ALD 100 s pruhem z podlahoviny Altro



| Barva                         | Rozměr (mm) | Délka (bm) | Cena (Kč/bm) |
|-------------------------------|-------------|------------|--------------|
| Přírodní hliník / černo-žlutá | 75 × 33     | 2,9 a 3,2  | 678          |

### Protiskluzový hliníkový schodový profil Altro ALD 125 s pruhem z podlahoviny Altro

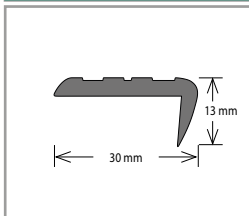


| Barva                   | Rozměr (mm) | Délka (bm) | Cena (Kč/bm) |
|-------------------------|-------------|------------|--------------|
| Přírodní hliník / žlutá | 80 × 59     | 3,2        | 835          |



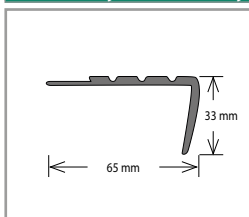
## PLASTOVÉ SCHODOVÉ PROFILY

### Plastový schodový profil ALD 25



| Barva         | Rozměr (mm) | Délka (bm) | Balení (bm) | Cena (Kč/bm) |
|---------------|-------------|------------|-------------|--------------|
| Žlutá         | 30 × 13     | 30         | 30          | 84           |
| Tmavě modrá   |             |            |             |              |
| Červená       |             |            |             |              |
| Šedá metalíza |             |            |             |              |

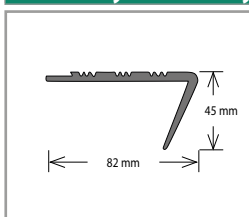
### Plastový schodový profil Fatra PVC 1870



| Barva               | Rozměr (mm) | Délka (bm) | Balení (bm) | Cena (Kč/bm) |
|---------------------|-------------|------------|-------------|--------------|
| Dle vzorníku barev* | 65 × 33     | 2,5        | 100         | 150          |

\* Na zakázku. Aktuální vzorník na vyžádání u obchodního zástupce.

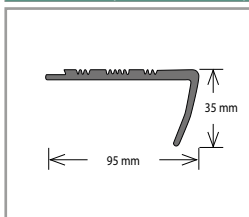
### Plastový schodový profil Fatra PVC 1891



| Barva                | Rozměr (mm) | Délka (bm) | Balení (bm) | Cena (Kč/bm) |
|----------------------|-------------|------------|-------------|--------------|
| Dle vzorníku barev   | 82 × 45     | 2,5        | 50          | 177          |
| Dle vzorníku barev** | 82 × 45     | 2          | 40          | 177          |
| Dle vzorníku barev** | 82 × 45     | 1,5        | 30          | 177          |

\*\* Na zakázku. Aktuální vzorník na vyžádání u obchodního zástupce.

### Plastový schodový profil Fatra PVC 2186



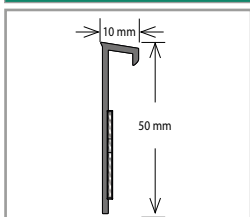
| Barva               | Rozměr (mm) | Délka (bm) | Balení (bm) | Cena (Kč/bm) |
|---------------------|-------------|------------|-------------|--------------|
| Dle vzorníku barev* | 95 × 35     | 2,5        | 40          | 202          |

\* Na zakázku. Aktuální vzorník na vyžádání u obchodního zástupce.



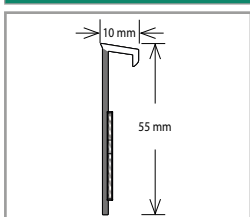
## PLASTOVÉ KOBERCOVÉ SOKLOVÉ LIŠTY

### Plastová kobercová soklová lišta Bolta 25430



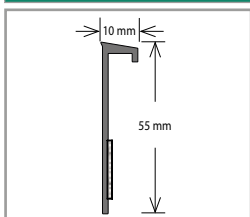
| Barva | Rozměr (mm) | Balení (bm) | Cena (Kč/bm) |
|-------|-------------|-------------|--------------|
| Bílá  | 50 × 10     | 40 × 2,5    | 26           |

### Plastová kobercová soklová lišta Bolta 25387 – ohebná



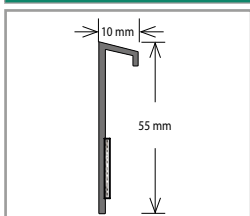
| Barva | Rozměr (mm) | Balení (bm) | Cena (Kč/bm) |
|-------|-------------|-------------|--------------|
| Bílá  | 55 × 10     | 40 × 2,5    | 39           |

### Plastová kobercová soklová lišta Döllken TLE 55 K – velmi elastická



| Barva | Rozměr (mm) | Balení (bm) | Cena (Kč/bm) |
|-------|-------------|-------------|--------------|
| Bílá  | 55 × 10     | 20 × 2,5    | 42           |

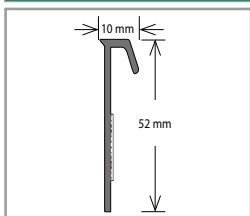
### Plastová kobercová soklová lišta Döllken TL 55



| Barva               | Rozměr (mm) | Balení (bm) | Cena (Kč/bm) |
|---------------------|-------------|-------------|--------------|
| Dle vzorníku barev* | 55 × 10     | 20 × 2,5    | 42           |

\* Aktuální vzorník na vyžádání u obchodního zástupce.

### Plastová kobercová soklová lišta Megat

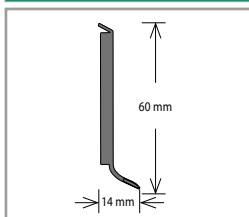


| Barva | Rozměr (mm) | Balení (bm) | Cena (Kč/bm) |
|-------|-------------|-------------|--------------|
| Bílá  | 52 × 10     | 40 × 2,5    | 29           |



## PLASTOVÉ SOKLOVÉ LIŠTY

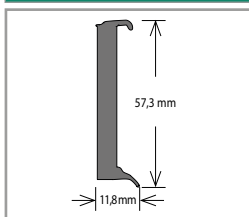
### Plastová soklová lišta Bolta 25560 – pěnová



| Barva                | Rozměr (mm) | Balení (bm) | Cena (Kč/bm) |
|----------------------|-------------|-------------|--------------|
| Dekor základní barva | 60 × 14,4   | 40 × 2,5    | 66           |
| Dekor dřevo          | 60 × 14,4   | 40 × 2,5    | 76           |

\* Aktuální vzorník na vyžádání u obchodního zástupce.

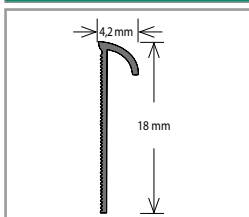
### Plastová soklová lišta Bolta 25669 – pěnová, pro vlepění vinylového pásku



| Barva               | Rozměr (mm) | Balení (bm) | Cena (Kč/bm) |
|---------------------|-------------|-------------|--------------|
| Dle vzorníku barev* | 57,3 × 11,8 | 20 × 2,5    | 94           |

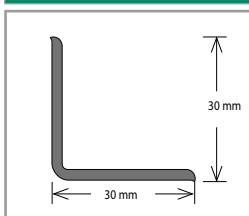
\* Aktuální vzorník na vyžádání u obchodního zástupce.

### Plastová soklová lišta Bolta 20311



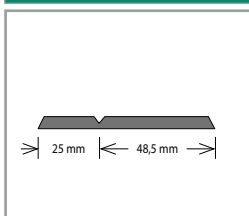
| Barva     | Rozměr (mm) | Balení (bm) | Cena (Kč/bm) |
|-----------|-------------|-------------|--------------|
| Champagne | 18 × 4,2    | 40 × 2,5    | 62           |
| Stříbrná  |             |             |              |
| Bílá      |             |             |              |

### Plastová soklová lišta Bolta 10271



| Barva                | Rozměr (mm) | Balení (bm) | Cena (Kč/bm) |
|----------------------|-------------|-------------|--------------|
| Dekor základní barva | 30 × 30     | 50          | 24           |
| Dekor dřevo          |             |             | 28           |

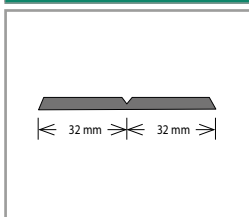
### Plastová soklová lišta Fatra PVC 1357



| Barva               | Rozměr (mm) | Balení (bm) | Cena (Kč/bm) |
|---------------------|-------------|-------------|--------------|
| Dle vzorníku barev* | 48,5 × 25   | 80          | 36           |

\* Na zakázku, odběr možný pouze po celých baleních. Aktuální vzorník na vyžádání u obchodního zástupce.

### Plastová soklová lišta Fatra PVC 1363


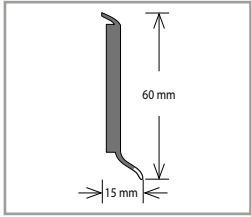


| Barva               | Rozměr (mm) | Balení (bm) | Cena (Kč/bm) |
|---------------------|-------------|-------------|--------------|
| Dle vzorníku barev* | 32 × 32     | 40          | 26           |

\* Aktuální vzorník na vyžádání u obchodního zástupce.



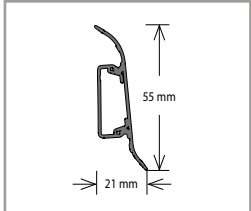
**Plastová soklová lišta Tarkett KS 61 – 1411 vhodná k linoleu Tarkett**



| Barva               | Rozměr (mm) | Balení (bm) | Cena (Kč/bm) |
|---------------------|-------------|-------------|--------------|
| Dle vzorníku barev* | 60 x 15     | 20 x 2,5    | 76,5         |

\* Na zakázku, odběr možný pouze po celých baleních. Aktuální vzorník na vyžádání u obchodního zástupce.

**Plastová soklová lišta a doplňky VOX**

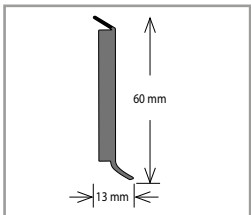


| Název                            | Barva               | Rozměr (mm) | Balení      | Cena za | Cena (Kč) |
|----------------------------------|---------------------|-------------|-------------|---------|-----------|
| Soklová lišta IZZI               | Dle vzorníku barev* | 55 x 21     | 36 x 2,5 bm | bm      | 67        |
| Roh vnitřní k soklové liště IZZI | Dle vzorníku barev* | –           | 25 ks       | ks      | 35        |
| Roh vnější k soklové liště IZZI  | Dle vzorníku barev* | –           | 25 ks       | ks      | 35        |
| Spojka k soklové liště IZZI      | Dle vzorníku barev* | –           | 25 ks       | ks      | 35        |
| Zakončení k soklové liště IZZI   | Dle vzorníku barev* | –           | 25 párů     | pár     | 67        |

\* Aktuální vzorník na vyžádání u obchodního zástupce.

**MDF SOKLOVÉ LIŠTY**

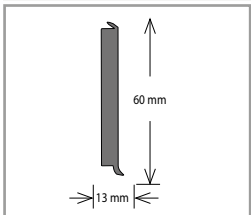
**Soklová lišta k Amtico First s MDF jádrem, Döllken EP60/13 flex life**



| Barva   | Rozměr (mm) | Balení (bm) | Cena (Kč/bm) |
|---|-------------|-------------|--------------|
| Dle vzorníku vinylové podlahoviny v dílcích Amtico First* <b>DOPRODEJ</b> | 60 x 13     | 10 x 2,5    | 116          |

\* Aktuální vzorník na vyžádání u obchodního zástupce.

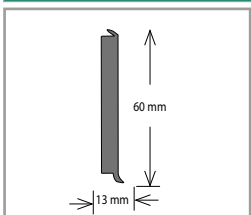
**Soklová lišta s MDF jádrem, Döllken Cubu Decor**



| Barva                              | Rozměr (mm) | Balení (bm) | Cena (Kč/bm) |
|------------------------------------|-------------|-------------|--------------|
| Dle vzorníku barev* <b>NOVINKA</b> | 60 x 13     | 10 x 2,5    | 120          |

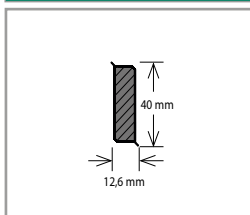
\* Aktuální vzorník na vyžádání u obchodního zástupce.

**Soklová lišta s MDF jádrem, Döllken Cubu Stone & Style**



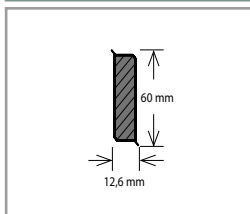
| Barva                      | Rozměr (mm) | Balení (bm) | Cena (Kč/bm) |
|----------------------------|-------------|-------------|--------------|
| 2816 – skladem             | 60 x 13     | 10 x 2,5    | 147          |
| Ostatní dekory na zakázku* | 60 x 13     | 10 x 2,5    | 147          |

\* Aktuální vzorník na vyžádání u obchodního zástupce.

**Soklová lišta s MDF jádrem Döllken Cubu flex life 40**

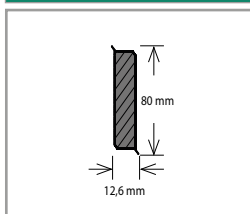
| Barva                                | Rozměr (mm) | Balení (bm) | Cena (Kč/bm) |
|--------------------------------------|-------------|-------------|--------------|
| Bílá                                 |             |             |              |
| Platinově stříbrná                   | 40 × 12,6   | 10 × 2,5    | 64           |
| Antracit                             |             |             |              |
| Ostatní dekory – dle vzorníku barev* |             |             |              |

\* Na zakázku. Aktuální vzorník na vyžádání u obchodního zástupce.

**Soklová lišta s MDF jádrem Döllken Cubu flex life 60**

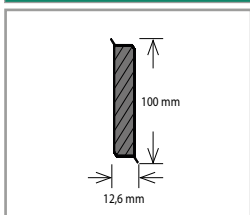
| Barva                                | Rozměr (mm) | Balení (bm) | Cena (Kč/bm) |
|--------------------------------------|-------------|-------------|--------------|
| Bílá                                 |             |             |              |
| Platinově stříbrná                   |             |             |              |
| Champagne                            | 60 × 12,6   | 10 × 2,5    | 92           |
| Antracit                             |             |             |              |
| Ostatní dekory – dle vzorníku barev* |             |             |              |

\* Na zakázku. Aktuální vzorník na vyžádání u obchodního zástupce.

**Soklová lišta s MDF jádrem Döllken Cubu flex life 80**

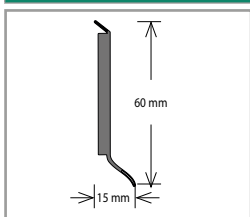
| Barva               | Rozměr (mm) | Balení (bm) | Cena (Kč/bm) |
|---------------------|-------------|-------------|--------------|
| Dle vzorníku barev* | 80 × 12,6   | 10 × 2,5    | 107          |

\* Na zakázku. Aktuální vzorník na vyžádání u obchodního zástupce.

**Soklová lišta s MDF jádrem Döllken Cubu flex life 100**

| Barva               | Rozměr (mm) | Balení (bm) | Cena (Kč/bm) |
|---------------------|-------------|-------------|--------------|
| Dle vzorníku barev* | 100 × 12,6  | 10 × 2,5    | 124          |

\* Na zakázku. Aktuální vzorník na vyžádání u obchodního zástupce.

**Soklová lišta s MDF jádrem Döllken S60 flex life Top**

| Barva               | Rozměr (mm) | Balení (bm) | Cena (Kč/bm) |
|---------------------|-------------|-------------|--------------|
| Dle vzorníku barev* | 60 × 15     | 20 × 2,6    | 103          |

\* Na zakázku. Aktuální vzorník na vyžádání u obchodního zástupce.

# Cubu Decor


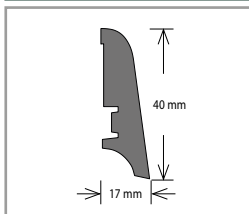
Lepší produktové vlastnosti a zpracování než jakákoli lišta MDF s fólií.

Döllken  
Profiles



## MDF SOKLOVÉ LIŠTY


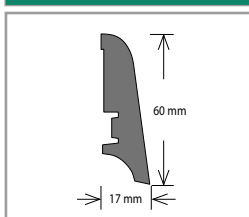
### Soklová lišta s MDF jádrem K-PRODUKT KP 40



| Název               | Barva               | Rozměr (mm) | Balení      | Cena za | Cena (Kč) |
|---------------------|---------------------|-------------|-------------|---------|-----------|
| Soklová lišta KP 40 | Dle vzorníku barev* | 40 × 17     | 15 × 2,4 bm | bm      | 38        |

\* Aktuální vzorník na vyžádání u obchodního zástupce.

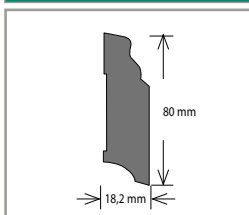
### Soklová lišta s MDF jádrem K-PRODUKT KP 60 a doplňky



| Název                                    | Barva               | Rozměr (mm) | Balení      | Cena za | Cena (Kč) |
|--|---------------------|-------------|-------------|---------|-----------|
| Soklová lišta KP 60                      | Dle vzorníku barev* | 60 × 17     | 15 × 2,4 bm | bm      | 65        |
| Roh vnitřní k soklové liště KP 60        | Dle vzorníku barev* | —           | 50 ks       | ks      | 38        |
| Roh vnější k soklové liště KP 60         | Dle vzorníku barev* | —           | 50 ks       | ks      | 38        |
| Spojka k soklové liště KP 60             | Dle vzorníku barev* | —           | 50 ks       | ks      | 37        |
| Zakončení k soklové liště KP 60          | Dle vzorníku barev* | —           | 30 párů     | pár     | 62        |
| Kovové úchytky pro montáž soklových lišt | Dle vzorníku barev* | —           | 50 ks       | bal.    | 174       |

\* Aktuální vzorník na vyžádání u obchodního zástupce.

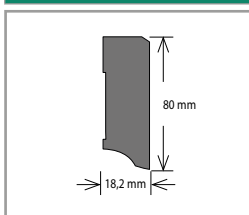
### Soklová lišta s MDF jádrem K-PRODUKT KP 80 P



| Barva     | Rozměr (mm) | Balení (bm) | Cena (Kč/bm) |
|-----------|-------------|-------------|--------------|
| Bílá      | 80 × 18,2   | 5 × 2,4     | 159          |
| Stříbrná* |             |             |              |

\* Na zakázku.

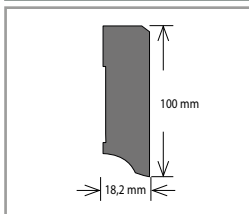
### Soklová lišta s MDF jádrem K-PRODUKT KP 80 F



| Barva     | Rozměr (mm) | Balení (bm) | Cena (Kč/bm) |
|-----------|-------------|-------------|--------------|
| Bílá      | 80 × 18,2   | 5 × 2,4     | 159          |
| Stříbrná* |             |             |              |

\* Na zakázku.

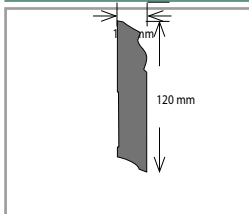
### Soklová lišta s MDF jádrem K-PRODUKT KP 100



| Barva     | Rozměr (mm) | Balení (bm) | Cena (Kč/bm) |
|-----------|-------------|-------------|--------------|
| Bílá      | 100 × 18,2  | 5 × 2,4     | 199          |
| Stříbrná* |             |             |              |

\* Na zakázku.

### Soklová lišta s MDF jádrem K-PRODUKT KP 120



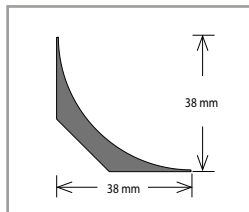
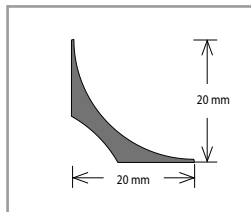
| Barva     | Rozměr (mm) | Balení (bm) | Cena (Kč/bm) |
|-----------|-------------|-------------|--------------|
| Bílá      | 120 × 14,2  | 5 × 2,4     | 180          |
| Stříbrná* |             |             |              |

\* Na zakázku.



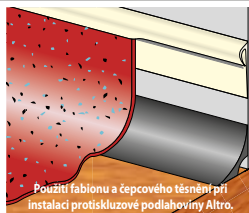
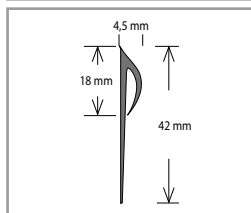
## FABIONY A ZAKONČOVACÍ PROFILY

### Fabiony



| Název  | Balení (bm) | Cena (Kč/bm) |
|--|-------------|--------------|
| Obrubový žlab Altro (fabion) CF 20 R (poloměr 20 mm) | 2,5         | 28           |
| Obrubový žlab Altro (fabion) CF 38 R (poloměr 38 mm) | 2           | 80           |

### Zakončovací profily



Použití fabionu a čepového těsnění při instalaci protiskluzové podlahoviny Altro.

| Název   | Cena (Kč/bm) |
|---|--------------|
| Čepové těsnění C7 (zakončení podlahovin na stěně) – bílá, šedá, černá, délka 2,5 bm | 59           |





# Superfix Turbo

HYBRIDNÍ LEPICÍ  
A TĚSNICÍ TMEL  
SE SILNOU LEPICÍ SILOU

**163 Kč**  
cena za kus  
kartuše 435 g

bez DPH

Jednosložkové, hybridní montážní lepidlo se silnou počáteční lepicí silou, vhodné k elastickému lepení rozličných materiálů ve vnitřním i venkovním prostředí.

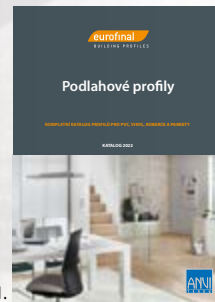
ANVI TRADE s.r.o.  
SPONZORUJE  
GEKONA  
ZÁZRAČÉHO  
VE 4. NEJLEPŠÍ  
ZOO NA SVĚTĚ.





# Podlahové profily Eurofinal

Kompletní katalog profilů



1.

## UKONČOVACÍ HLINÍKOVÉ PROFILY

### Ukončovací hliníkové profily

| Název produktu   | Objednací číslo | Cena za | Cena (Kč) |
|--|-----------------|---------|-----------|
| Ukončovací profil 28x11 mm, tloušťka 8 mm, hliník, elox šampaňský matný, délka 90 cm*        | 30030711411090  | ks      | 168       |
| Ukončovací profil 28x11 mm, tloušťka 8 mm, hliník, elox šampaňský matný, délka 270 cm*       | 30030711411270  | ks      | 504       |
| Ukončovací profil 28x11 mm, tloušťka 8 mm, hliník, elox zlatý matný, délka 90 cm*            | 30031011411090  | ks      | 156       |
| Ukončovací profil 28x11 mm, tloušťka 8 mm, hliník, elox zlatý matný, délka 270 cm*           | 30031011411270  | ks      | 466       |
| Ukončovací profil 28x11 mm, tloušťka 8 mm, hliník, elox stříbrný matný, délka 90 cm          | 30031111411090  | ks      | 149       |
| Ukončovací profil 28x11 mm, tloušťka 8 mm, hliník, elox stříbrný matný, délka 270 cm*        | 30031111411270  | ks      | 446       |
| Ukončovací profil 28x11 mm, tloušťka 8 mm, hliník, elox bronzový matný, délka 90 cm*         | 30031211411090  | ks      | 168       |
| Ukončovací profil 28x11 mm, tloušťka 8 mm, hliník, elox bronzový matný, délka 270 cm*        | 30031211411270  | ks      | 504       |
| Ukončovací profil 28x11 mm, tloušťka 8 mm, hliník, buk sylvatica, délka 90 cm*               | 30035211411090  | ks      | 185       |
| Ukončovací profil 28x11 mm, tloušťka 8 mm, hliník, buk sylvatica, délka 270 cm*              | 30035211411270  | ks      | 554       |
| Ukončovací profil 28x11 mm, tloušťka 8 mm, hliník, dub alba, délka 90 cm*                    | 30035411411090  | ks      | 208       |
| Ukončovací profil 28x11 mm, tloušťka 8 mm, hliník, dub alba, délka 270 cm*                   | 30035411411270  | ks      | 624       |
| Ukončovací profil 28x11 mm, tloušťka 8 mm, hliník, dub robur, délka 90 cm*                   | 30035511411090  | ks      | 228       |
| Ukončovací profil 28x11 mm, tloušťka 8 mm, hliník, dub robur, délka 270 cm*                  | 30035511411270  | ks      | 684       |
| Ukončovací profil 28x11 mm, tloušťka 8 mm, hliník, dub asper, délka 90 cm*                   | 30035611411090  | ks      | 208       |
| Ukončovací profil 28x11 mm, tloušťka 8 mm, hliník, dub asper, délka 270 cm*                  | 30035611411270  | ks      | 624       |
| Ukončovací profil 28x11 mm, tloušťka 8 mm, hliník, javor altus, délka 90 cm*                 | 30035711411090  | ks      | 185       |
| Ukončovací profil 28x11 mm, tloušťka 8 mm, hliník, javor altus, délka 270 cm*                | 30035711411270  | ks      | 554       |
| Ukončovací profil 28x11 mm, tloušťka 8 mm, hliník, olše domestica, délka 90 cm*              | 30035811411090  | ks      | 185       |
| Ukončovací profil 28x11 mm, tloušťka 8 mm, hliník, olše domestica, délka 270 cm*             | 30035811411270  | ks      | 554       |
| Ukončovací profil 28x11 mm, tloušťka 8 mm, hliník, třešeň sakura, délka 90 cm*               | 30035911411090  | ks      | 185       |
| Ukončovací profil 28x11 mm, tloušťka 8 mm, hliník, třešeň sakura, délka 270 cm*              | 30035911411270  | ks      | 554       |
| Ukončovací profil 28x11 mm, tloušťka 8 mm, hliník, třešeň rubra, délka 90 cm*                | 30036011411090  | ks      | 185       |
| Ukončovací profil 28x11 mm, tloušťka 8 mm, hliník, třešeň rubra, délka 270 cm*               | 30036011411270  | ks      | 554       |
| Ukončovací profil 28x11 mm, tloušťka 8 mm, hliník, ořech regia, délka 90 cm*                 | 30036111411090  | ks      | 185       |
| Ukončovací profil 28x11 mm, tloušťka 8 mm, hliník, ořech regia, délka 270 cm*                | 30036111411270  | ks      | 554       |
| Ukončovací profil 28x11 mm, tloušťka 8 mm, hliník, ořech nigra, délka 90 cm*                 | 30036211411090  | ks      | 185       |
| Ukončovací profil 28x11 mm, tloušťka 8 mm, hliník, ořech nigra, délka 270 cm*                | 30036211411270  | ks      | 554       |
| Ukončovací profil 28x11 mm, tloušťka 8 mm, hliník, mahagon sapelli, délka 90 cm*             | 30036311411090  | ks      | 185       |
| Ukončovací profil 28x11 mm, tloušťka 8 mm, hliník, mahagon sapelli, délka 270 cm*            | 30036311411270  | ks      | 554       |
| Ukončovací profil 28x11 mm, tloušťka 8 mm, hliník, wenge laurentii, délka 90 cm*             | 30036411411090  | ks      | 185       |
| Ukončovací profil 28x11 mm, tloušťka 8 mm, hliník, wenge laurentii, délka 270 cm*            | 30036411411270  | ks      | 554       |
| Ukončovací profil 28x11 mm, tloušťka 8 mm, hliník, dub canum, délka 90 cm*                   | 30036511411090  | ks      | 228       |
| Ukončovací profil 28x11 mm, tloušťka 8 mm, hliník, dub canum, délka 270 cm*                  | 30036511411270  | ks      | 684       |
| Ukončovací profil 28x11 mm, tloušťka 8 mm, hliník, ořech clarus, délka 90 cm*                | 30036611411090  | ks      | 208       |
| Ukončovací profil 28x11 mm, tloušťka 8 mm, hliník, ořech clarus, délka 270 cm*               | 30036611411270  | ks      | 624       |
| Ukončovací profil 28x11 mm, tloušťka 8 mm, hliník, zebrano cremo, délka 90 cm*               | 30036711411090  | ks      | 185       |
| Ukončovací profil 28x11 mm, tloušťka 8 mm, hliník, zebrano cremo, délka 270 cm*              | 30036711411270  | ks      | 554       |
| Ukončovací profil 28x11 mm, tloušťka 8 mm, hliník, bříza siberia, délka 90 cm*               | 30036811411090  | ks      | 185       |
| Ukončovací profil 28x11 mm, tloušťka 8 mm, hliník, bříza siberia, délka 270 cm*              | 30036811411270  | ks      | 554       |
| Ukončovací profil vrtaný 30x8 mm, tloušťka 5 mm, hliník, elox šampaňský matný, délka 250 cm* | 30040708411250  | ks      | 602       |

\* Na zakázku.



## Ukončovací hliníkové profily

| Název produktu   | Objednáací číslo | Cena za | Cena (Kč) |
|--|------------------|---------|-----------|
| Ukončovací profil vrtaný 30x10 mm, tloušťka 7 mm, hliník, elox šampaňský matný, délka 250 cm*                | 30040710411250   | ks      | 614       |
| Ukončovací profil vrtaný 30x8 mm, tloušťka 5 mm, hliník, elox zlatý matný, délka 250 cm*                     | 30041008411250   | ks      | 578       |
| Ukončovací profil vrtaný 30x10 mm, tloušťka 7 mm, hliník, elox zlatý matný, délka 250 cm*                    | 30041010411250   | ks      | 591       |
| Ukončovací profil vrtaný 30x8 mm, tloušťka 5 mm, hliník, elox stříbrný matný, délka 250 cm*                  | 30041108411250   | ks      | 554       |
| Ukončovací profil vrtaný 30x10 mm, tloušťka 7 mm, hliník, elox stříbrný matný, délka 250 cm*                 | 30041110411250   | ks      | 576       |
| Ukončovací profil vrtaný 30x8 mm, tloušťka 5 mm, hliník, elox bronzový matný, délka 250 cm*                  | 30041208411250   | ks      | 602       |
| Ukončovací profil vrtaný 30x10 mm, tloušťka 7 mm, hliník, elox bronzový matný, délka 250 cm*                 | 30041210411250   | ks      | 614       |
| Ukončovací profil vrtaný 32x18 mm, tloušťka 14-16 mm, hliník, elox zlatý matný, délka 270 cm*                | 30011019411270   | ks      | 638       |
| Ukončovací profil vrtaný 32x18 mm, tloušťka 14-16 mm, hliník, elox stříbrný matný, délka 270 cm*             | 30011119411270   | ks      | 638       |
| Ukončovací profil vrtaný 28x13 mm, tloušťka 9-10,2 mm, hliník, elox šampaňský matný, délka 270 cm*           | 30020713411270   | ks      | 640       |
| Ukončovací profil 32x17,5 mm, tloušťka 14 - 15,2 mm, hliník, elox šampaňský matný, délka 270 cm*             | 30020718611270   | ks      | 711       |
| Ukončovací profil vrtaný 28x13 mm, tloušťka 9-10,2 mm, hliník, elox zlatý matný, délka 270 cm*               | 30021013411270   | ks      | 615       |
| Ukončovací profil 32x17,5 mm, tloušťka 14 - 15,2 mm, hliník, elox zlatý matný, délka 270 cm*                 | 30021018611270   | ks      | 683       |
| Ukončovací profil vrtaný 28x13 mm, tloušťka 9-10,2 mm, hliník, elox stříbrný matný, délka 270 cm*            | 30021113411270   | ks      | 576       |
| Ukončovací profil 32x17,5 mm, tloušťka 14 - 15,2 mm, hliník, elox stříbrný matný, délka 270 cm*              | 30021118611270   | ks      | 640       |
| Ukončovací profil vrtaný 28x13 mm, tloušťka 9-10,2 mm, hliník, elox bronzový matný, délka 270 cm*            | 30021213411270   | ks      | 640       |
| Ukončovací profil 32x17,5 mm, tloušťka 14 - 15,2 mm, hliník, elox bronzový matný, délka 270 cm*              | 30021218611270   | ks      | 711       |
| Ukončovací profil vrtaný 24x6 mm, tloušťka 4,5 mm, hliník, elox šampaňský matný, délka 270 cm*               | 30060706411270   | ks      | 556       |
| Ukončovací profil samolepící 24x6 mm, tloušťka 4,5 mm, hliník, elox šampaňský matný, délka 270 cm*           | 30060706511270   | ks      | 667       |
| Ukončovací profil vrtaný 24x6 mm, tloušťka 4,5 mm, hliník, elox zlatý matný, délka 270 cm*                   | 30061006411270   | ks      | 475       |
| Ukončovací profil samolepící 24x6 mm, tloušťka 4,5 mm, hliník, elox zlatý matný, délka 270 cm*               | 30061006511270   | ks      | 610       |
| Ukončovací profil vrtaný 24x6 mm, tloušťka 4,5 mm, hliník, elox stříbrný matný, délka 270 cm*                | 30061106411270   | ks      | 456       |
| Ukončovací profil samolepící 24x6 mm, tloušťka 4,5 mm, hliník, elox stříbrný matný, délka 270 cm*            | 30061106511270   | ks      | 582       |
| Ukončovací profil vrtaný 24x6 mm, tloušťka 4,5 mm, hliník, elox bronzový matný, délka 270 cm*                | 30061206411270   | ks      | 494       |
| Ukončovací profil samolepící 24x6 mm, tloušťka 4,5 mm, hliník, elox bronzový matný, délka 270 cm*            | 30061206511270   | ks      | 619       |
| Ukončovací profil vrtaný 18x3 mm, tloušťka 2 mm, hliník, elox šampaňský matný, délka 250 cm                  | 30130703411250   | ks      | 451       |
| Ukončovací profil vrtaný 18x3 mm, tloušťka 2 mm, hliník, elox zlatý matný, délka 250 cm*                     | 30131003411250   | ks      | 434       |
| Ukončovací profil vrtaný 18x3 mm, tloušťka 2 mm, hliník, elox stříbrný matný, délka 250 cm                   | 30131103411250   | ks      | 401       |
| Ukončovací profil vrtaný 18x3 mm, tloušťka 2 mm, hliník, elox bronzový matný, délka 250 cm*                  | 30131203411250   | ks      | 451       |
| Ukončovací profil 21x3,5 mm, tloušťka 2 mm, hliník, přírodní, délka 250 cm*                                  | 30150104611250   | ks      | 322       |
| Ukončovací profil 21x3,5 mm, tloušťka 2 mm, hliník, elox zlatý matný, délka 250 cm*                          | 30151004611250   | ks      | 351       |
| Ukončovací profil 21x3,5 mm, tloušťka 2 mm, hliník, elox stříbrný matný, délka 250 cm*                       | 30151104611250   | ks      | 338       |
| Ukončovací profil 21x3,5 mm, tloušťka 2 mm, hliník, elox bronzový matný, délka 250 cm*                       | 30151204611250   | ks      | 367       |
| Ukončovací profil vrtaný 32x4,8 mm, tloušťka 3 mm, hliník, elox šampaňský matný, délka 300 cm*               | 30090705411300   | ks      | 682       |
| Ukončovací profil vrtaný 32x4,8 mm, tloušťka 3 mm, hliník, elox zlatý matný, délka 300 cm*                   | 30091005411300   | ks      | 656       |
| Ukončovací profil vrtaný 32x4,8 mm, tloušťka 3 mm, hliník, elox stříbrný matný, délka 300 cm*                | 30091105411300   | ks      | 617       |
| Ukončovací profil vrtaný 32x4,8 mm, tloušťka 3 mm, hliník, elox bronzový matný, délka 300*                   | 30091205411300   | ks      | 682       |
| Ukončovací profil ohýbatelný 21x3,5 mm, tloušťka 2 mm, hliník, přírodní, délka 250 cm*                       | 30150104711250   | ks      | 445       |
| Ukončovací profil 21x4,5 mm, tloušťka 3 mm, hliník, přírodní, délka 250 cm*                                  | 30150105611250   | ks      | 334       |
| Ukončovací profil ohýbatelný 21x4,5 mm, tloušťka 3 mm, hliník, přírodní, délka 250 cm*                       | 30150105711250   | ks      | 450       |
| Ukončovací profil ohýbatelný 21x3,5 mm, tloušťka 2 mm, hliník, elox zlatý matný, délka 250 cm*               | 30151004711250   | ks      | 568       |
| Ukončovací profil 21x4,5 mm, tloušťka 3 mm, hliník, elox zlatý matný, délka 250 cm*                          | 30151005611250   | ks      | 363       |
| Ukončovací profil ohýbatelný 21x4,5 mm, tloušťka 3 mm, hliník, elox zlatý matný, délka 250 cm*               | 30151005711250   | ks      | 577       |
| Ukončovací profil ohýbatelný 21x3,5 mm, tloušťka 2 mm, hliník, elox stříbrný matný, délka 250 cm*            | 30151104711250   | ks      | 548       |
| Ukončovací profil 21x4,5 mm, tloušťka 3 mm, hliník, elox stříbrný matný, délka 250 cm*                       | 30151105611250   | ks      | 356       |
| Ukončovací profil ohýbatelný 21x4,5 mm, tloušťka 3 mm, hliník, elox stříbrný matný, délka 250 cm*            | 30151105711250   | ks      | 567       |
| Ukončovací profil ohýbatelný 21x3,5 mm, tloušťka 2 mm, hliník, elox bronzový matný, délka 250 cm*            | 30151204711250   | ks      | 590       |
| Ukončovací profil 21x4,5 mm, tloušťka 3 mm, hliník, elox bronzový matný, délka 250 cm*                       | 30151205611250   | ks      | 380       |
| Ukončovací profil ohýbatelný 21x4,5 mm, tloušťka 3 mm, hliník, elox bronzový matný, délka 250 cm*            | 30151205711250   | ks      | 600       |
| Ukončovací profil vrtaný 32x6 mm, tloušťka 4 mm, hliník, elox šampaňský matný, délka 270 cm*                 | 30080706411270   | ks      | 665       |
| Ukončovací profil samolepící 32x6 mm, tloušťka 4 mm, hliník, elox šampaňský matný, délka 270 cm*             | 30080706511270   | ks      | 568       |
| Ukončovací profil vrtaný 32x6 mm, tloušťka 4 mm, hliník, elox zlatý matný, délka 270 cm*                     | 30081006411270   | ks      | 641       |
| Ukončovací profil samolepící 32x6 mm, tloušťka 4 mm, hliník, elox zlatý matný, délka 270 cm*                 | 30081006511270   | ks      | 543       |
| Ukončovací profil vrtaný 32x6 mm, tloušťka 4 mm, hliník, elox stříbrný matný, délka 270 cm*                  | 30081106411270   | ks      | 629       |
| Ukončovací profil samolepící 32x6 mm, tloušťka 4 mm, hliník, elox stříbrný matný, délka 270 cm*              | 30081106511270   | ks      | 529       |
| Ukončovací profil vrtaný 32x6 mm, tloušťka 4 mm, hliník, elox bronzový matný, délka 270 cm*                  | 30081206411270   | ks      | 665       |
| Ukončovací profil samolepící 32x6 mm, tloušťka 4 mm, hliník, elox bronzový matný, délka 270 cm*              | 30081206511270   | ks      | 568       |
| Ukončovací koutový profil vrtaný 29x29 mm, tloušťka 2,5 mm, hliník, elox šampaňský matný, délka 250 cm       | 30140724411250   | ks      | 701       |
| Ukončovací koutový profil vrtaný 29x29 mm, tloušťka 2,5 mm, hliník, elox zlatý matný, délka 250 cm*          | 30141024411250   | ks      | 674       |
| Ukončovací koutový profil vrtaný 29x29 mm, tloušťka 2,5 mm, hliník, elox stříbrný matný, délka 250 cm        | 30141124411250   | ks      | 640       |
| Ukončovací koutový profil vrtaný 29x29 mm, tloušťka 2,5 mm, hliník, elox bronzový matný, délka 250 cm*       | 30141224411250   | ks      | 701       |
| Ukončovací koutový profil samolepící 20x15 mm, tloušťka 0-22 mm, hliník, elox šampaňský matný, délka 270 cm* | 32000715511270   | ks      | 664       |
| Ukončovací koutový profil samolepící 20x15 mm, tloušťka 0-22 mm, hliník, elox stříbrný matný, délka 270 cm*  | 32001115511270   | ks      | 612       |

\* Na zakázku.

## Ukončovací hliníkové profily

| Název produktu   | Objednávací číslo             | Cena za | Cena (Kč) |
|--|-------------------------------|---------|-----------|
| Ukončovací koutový profil samolepící 20x15 mm, tloušťka 0-22 mm, hliník, lakovaný bílý, délka 270 cm         | <b>SKLADEM</b> 32003515511270 | ks      | 803       |
| Ukončovací koutový profil samolepící 20x15 mm, tloušťka 0-22 mm, hliník, lakovaný antracitový, délka 270 cm* | 32003915511270                | ks      | 803       |
| Ukončovací profil vrtný 38x10 mm, tloušťka 8 mm, hliník, elox šampaňský matný, délka 270 cm*                 | 30080710411270                | ks      | 725       |
| Ukončovací profil samolepící 38x10 mm, tloušťka 8 mm, hliník, elox šampaňský matný, délka 270 cm*            | 30080710511270                | ks      | 635       |
| Ukončovací profil samolepící 38x10 mm, tloušťka 8 mm, hliník, elox zlatý matný, délka 270 cm*                | 30081010511270                | ks      | 604       |
| Ukončovací profil samolepící 38x10 mm, tloušťka 8 mm, hliník, elox stříbrný matný, délka 270 cm*             | 30081110511270                | ks      | 588       |
| Ukončovací profil vrtný 38x10 mm, tloušťka 8 mm, hliník, elox zlatý matný, délka 270 cm*                     | 30081010411270                | ks      | 697       |
| Ukončovací profil samolepící 38x10 mm, tloušťka 8 mm, hliník, elox bronzový matný, délka 270 cm*             | 30081210511270                | ks      | 635       |
| Ukončovací profil vrtný 47x16 mm, tloušťka 14 mm, hliník, elox šampaňský matný, délka 270 cm*                | 30080716411270                | ks      | 830       |
| Ukončovací profil vrtný 47x16 mm, tloušťka 14 mm, hliník, elox zlatý matný, délka 270 cm*                    | 30081016411270                | ks      | 795       |
| Ukončovací profil vrtný 38x10 mm, tloušťka 8 mm, hliník, elox stříbrný matný, délka 270 cm*                  | 30081110411270                | ks      | 683       |
| Ukončovací profil vrtný 47x16 mm, tloušťka 14 mm, hliník, elox stříbrný matný, délka 270 cm*                 | 30081116411270                | ks      | 777       |
| Ukončovací profil vrtný 47x16 mm, tloušťka 14 mm, hliník, elox bronzový matný, délka 270 cm*                 | 30081216411270                | ks      | 830       |
| Ukončovací profil samolepící 47x16 mm, tloušťka 14 mm, hliník, elox šampaňský matný, délka 270 cm*           | 30080716511270                | ks      | 750       |
| Ukončovací profil vrtný 38x10 mm, tloušťka 8 mm, hliník, elox bronzový matný, délka 270 cm*                  | 30081210411270                | ks      | 725       |
| Ukončovací profil samolepící 47x16 mm, tloušťka 14 mm, hliník, elox zlatý matný, délka 270 cm*               | 30081016511270                | ks      | 711       |
| Ukončovací profil samolepící 47x16 mm, tloušťka 14 mm, hliník, elox stříbrný matný, délka 270 cm*            | 30081116511270                | ks      | 691       |
| Ukončovací profil samolepící 47x16 mm, tloušťka 14 mm, hliník, elox bronzový matný, délka 270 cm*            | 30081216511270                | ks      | 750       |
| Ukončovací profil vrtný 80x17 mm, tloušťka 8,5 - 15 mm, hliník, elox šampaňský matný, délka 270 cm*          | 30050717411270                | ks      | 2 009     |
| Ukončovací profil vrtný 80x17 mm, tloušťka 8,5 - 15 mm, hliník, elox zlatý matný, délka 270 cm*              | 30051017411270                | ks      | 1932      |
| Ukončovací profil vrtný 80x17 mm, tloušťka 8,5 - 15 mm, hliník, elox stříbrný matný, délka 270 cm*           | 30051117411270                | ks      | 1889      |
| Ukončovací profil vrtný 80x17 mm, tloušťka 8,5 - 15 mm, hliník, elox bronzový matný, délka 270 cm*           | 30051217411270                | ks      | 2 009     |
| Ukončovací profil vrtný 52x24 mm, tloušťka 22 mm, hliník, elox šampaňský matný, délka 270 cm*                | 30080722411270                | ks      | 967       |
| Ukončovací profil samolepící 52x24 mm, tloušťka 22 mm, hliník, elox šampaňský matný, délka 270 cm*           | 30080722511270                | ks      | 857       |
| Ukončovací profil vrtný 52x24 mm, tloušťka 22 mm, hliník, elox zlatý matný, délka 270 cm*                    | 30081022411270                | ks      | 930       |
| Ukončovací profil samolepící 52x24 mm, tloušťka 22 mm, hliník, elox zlatý matný, délka 270 cm*               | 30081022511270                | ks      | 849       |
| Ukončovací profil vrtný 52x24 mm, tloušťka 22 mm, hliník, elox stříbrný matný, délka 270 cm*                 | 30081122411270                | ks      | 880       |
| Ukončovací profil samolepící 52x24 mm, tloušťka 22 mm, hliník, elox stříbrný matný, délka 270 cm*            | 30081122511270                | ks      | 786       |
| Ukončovací profil vrtný 52x24 mm, tloušťka 22 mm, hliník, elox bronzový matný, délka 270 cm*                 | 30081222411270                | ks      | 967       |
| Ukončovací profil samolepící 52x24 mm, tloušťka 22 mm, hliník, elox bronzový matný, délka 270 cm*            | 30081222511270                | ks      | 857       |
| Ukončovací profil vrtný 38x5 mm, tloušťka 3 mm, hliník, elox šampaňský matný, délka 270 cm*                  | 30120705411270                | ks      | 681       |
| Ukončovací profil vrtný 38x5 mm, tloušťka 3 mm, hliník, elox zlatý matný, délka 270 cm*                      | 30121005411270                | ks      | 655       |
| Ukončovací profil vrtný 38x5 mm, tloušťka 3 mm, hliník, elox stříbrný matný, délka 270 cm*                   | 30121105411270                | ks      | 613       |
| Ukončovací profil vrtný 38x5 mm, tloušťka 3 mm, hliník, elox bronzový matný, délka 270 cm*                   | 30121205411270                | ks      | 681       |

\* Na zakázku.

## PŘECHODOVÉ HLINÍKOVÉ PROFILY

### Přechodové hliníkové profily

| Název produktu  | Objednávací číslo             | Cena za | Cena (Kč) |
|---|-------------------------------|---------|-----------|
| Přechodový profil vrtný 25x2,5 mm, hliník, elox šampaňský matný, délka 270 cm*      | 30160703411270                | ks      | 514       |
| Přechodový profil vrtný 25x2,5 mm, hliník, elox zlatý matný, délka 270 cm*          | 30161003411270                | ks      | 495       |
| Přechodový profil vrtný 25x2,5 mm, hliník, elox stříbrný matný, délka 270 cm*       | 30161103411270                | ks      | 473       |
| Přechodový profil vrtný 25x2,5 mm, hliník, elox bronzový matný, délka 270 cm*       | 30161203411270                | ks      | 514       |
| Přechodový profil vrtný 32x5 mm, hliník, elox šampaňský matný, délka 270 cm*        | 30180705411270                | ks      | 614       |
| Přechodový profil vrtný 32x5 mm, hliník, elox zlatý matný, délka 270 cm*            | 30181005411270                | ks      | 592       |
| Přechodový profil vrtný 32x5 mm, hliník, elox stříbrný matný, délka 270 cm*         | 30181105411270                | ks      | 580       |
| Přechodový profil vrtný 32x5 mm, hliník, elox bronzový matný, délka 270 cm*         | 30181205411270                | ks      | 614       |
| Přechodový profil vrtný 32x5 mm, hliník, elox šampaňský broušený, délka 270 cm*     | 30183005411270                | ks      | 717       |
| Přechodový profil samolepící 32x5 mm, hliník, elox šampaňský matný, délka 90 cm     | <b>SKLADEM</b> 30180705511090 | ks      | 177       |
| Přechodový profil samolepící 32x5 mm, hliník, elox šampaňský matný, délka 270 cm    | <b>SKLADEM</b> 30180705511270 | ks      | 529       |
| Přechodový profil samolepící 32x5 mm, hliník, elox zlatý matný, délka 90 cm*        | 30181005511090                | ks      | 169       |
| Přechodový profil samolepící 32x5 mm, hliník, elox zlatý matný, délka 270 cm*       | 30181005511270                | ks      | 505       |
| Přechodový profil samolepící 32x5 mm, hliník, elox stříbrný matný, délka 90 cm      | <b>SKLADEM</b> 30181105511090 | ks      | 164       |
| Přechodový profil samolepící 32x5 mm, hliník, elox stříbrný matný, délka 270 cm     | <b>SKLADEM</b> 30181105511270 | ks      | 492       |
| Přechodový profil samolepící 32x5 mm, hliník, elox bronzový matný, délka 90 cm*     | 30181205511090                | ks      | 177       |
| Přechodový profil samolepící 32x5 mm, hliník, elox bronzový matný, délka 270 cm*    | 30181205511270                | ks      | 529       |
| Přechodový profil samolepící 32x5 mm, hliník, elox šampaňský broušený, délka 90 cm* | 30183005511090                | ks      | 218       |
| Přechodový profil samolepící 32x5 mm, hliník, elox šampaňský broušený, délka 270 cm | <b>SKLADEM</b> 30183005511270 | ks      | 652       |

\* Na zakázku.



## Přechodové hliníkové profily

| Název produktu   | Objednáací číslo       | Cena za | Cena (Kč) |
|--|------------------------|---------|-----------|
| Přechodový profil samolepící 32x5 mm, hliník, lakovaný bílý matný, délka 90 cm*    | 30183505511090         | ks      | 198       |
| Přechodový profil samolepící 32x5 mm, hliník, lakovaný bílý matný, délka 270 cm*   | 30183505511270         | ks      | 593       |
| Přechodový profil samolepící 32x5 mm, hliník, lakovaný černý matný, délka 90 cm*   | 30184005511090         | ks      | 198       |
| Přechodový profil samolepící 32x5 mm, hliník, lakovaný černý matný, délka 270 cm*  | 30184005511270         | ks      | 593       |
| Přechodový profil samolepící 32x5 mm, hliník, buk sylvatica, délka 90 cm*          | 30185205511090         | ks      | 210       |
| Přechodový profil samolepící 32x5 mm, hliník, buk sylvatica, délka 270 cm*         | 30185205511270         | ks      | 629       |
| Přechodový profil samolepící 32x5 mm, hliník, dub alba, délka 90 cm                | SKLADEM 30185405511090 | ks      | 234       |
| Přechodový profil samolepící 32x5 mm, hliník, dub alba, délka 270 cm               | SKLADEM 30185405511270 | ks      | 699       |
| Přechodový profil samolepící 32x5 mm, hliník, dub robur, délka 90 cm*              | 30185505511090         | ks      | 253       |
| Přechodový profil samolepící 32x5 mm, hliník, dub robur, délka 270 cm*             | 30185505511270         | ks      | 758       |
| Přechodový profil samolepící 32x5 mm, hliník, dub asper, délka 90 cm               | SKLADEM 30185605511090 | ks      | 234       |
| Přechodový profil samolepící 32x5 mm, hliník, dub asper, délka 270 cm              | SKLADEM 30185605511270 | ks      | 699       |
| Přechodový profil samolepící 32x5 mm, hliník, javor altus, délka 90 cm*            | 30185705511090         | ks      | 210       |
| Přechodový profil samolepící 32x5 mm, hliník, javor altus, délka 270 cm*           | 30185705511270         | ks      | 629       |
| Přechodový profil samolepící 32x5 mm, hliník, olše domestica, délka 90 cm*         | 30185805511090         | ks      | 210       |
| Přechodový profil samolepící 32x5 mm, hliník, olše domestica, délka 270 cm*        | 30185805511270         | ks      | 629       |
| Přechodový profil samolepící 32x5 mm, hliník, třešň sakura, délka 90 cm*           | 30185905511090         | ks      | 210       |
| Přechodový profil samolepící 32x5 mm, hliník, třešň sakura, délka 270 cm*          | 30185905511270         | ks      | 629       |
| Přechodový profil samolepící 32x5 mm, hliník, třešň rubra, délka 90 cm*            | 30186005511090         | ks      | 210       |
| Přechodový profil samolepící 32x5 mm, hliník, třešň rubra, délka 270 cm*           | 30186005511270         | ks      | 629       |
| Přechodový profil samolepící 32x5 mm, hliník, ořech regia, délka 90 cm*            | 30186105511090         | ks      | 210       |
| Přechodový profil samolepící 32x5 mm, hliník, ořech regia, délka 270 cm*           | 30186105511270         | ks      | 629       |
| Přechodový profil samolepící 32x5 mm, hliník, mahagon sapelli, délka 90 cm*        | 30186305511090         | ks      | 210       |
| Přechodový profil samolepící 32x5 mm, hliník, mahagon sapelli, délka 270 cm*       | 30186305511270         | ks      | 629       |
| Přechodový profil samolepící 32x5 mm, hliník, wenge laurentii, délka 90 cm*        | 30186405511090         | ks      | 210       |
| Přechodový profil samolepící 32x5 mm, hliník, wenge laurentii, délka 270 cm*       | 30186405511270         | ks      | 629       |
| Přechodový profil samolepící 32x5 mm, hliník, dub canum, délka 90 cm*              | 30186505511090         | ks      | 253       |
| Přechodový profil samolepící 32x5 mm, hliník, dub canum, délka 270 cm*             | 30186505511270         | ks      | 758       |
| Přechodový profil samolepící 32x5 mm, hliník, ořech clarus, délka 90 cm            | SKLADEM 30186605511090 | ks      | 234       |
| Přechodový profil samolepící 32x5 mm, hliník, ořech clarus, délka 270 cm           | SKLADEM 30186605511270 | ks      | 699       |
| Přechodový profil samolepící 32x5 mm, hliník, zebrano cremo, délka 90 cm*          | 30186705511090         | ks      | 210       |
| Přechodový profil samolepící 32x5 mm, hliník, zebrano cremo, délka 270 cm*         | 30186705511270         | ks      | 629       |
| Přechodový profil samolepící 32x5 mm, hliník, břiza siberia, délka 90 cm           | SKLADEM 30186805511090 | ks      | 210       |
| Přechodový profil samolepící 32x5 mm, hliník, břiza siberia, délka 270 cm          | SKLADEM 30186805511270 | ks      | 629       |
| Přechodový profil samolepící 32x5 mm, hliník, ořech prisca, délka 90 cm*           | 30186905511090         | ks      | 210       |
| Přechodový profil samolepící 32x5 mm, hliník, ořech prisca, délka 270 cm*          | 30186905511270         | ks      | 629       |
| Přechodový profil samolepící 32x5 mm, hliník, limba bosco, délka 90 cm             | SKLADEM 30187005511090 | ks      | 234       |
| Přechodový profil samolepící 32x5 mm, hliník, limba bosco, délka 270 cm            | SKLADEM 30187005511270 | ks      | 699       |
| Přechodový profil samolepící 32x5 mm, hliník, dub venus, délka 90 cm*              | 30187105511090         | ks      | 234       |
| Přechodový profil samolepící 32x5 mm, hliník, dub venus, délka 270 cm*             | 30187105511270         | ks      | 699       |
| Přechodový profil samolepící 32x5 mm, hliník, jilm rufa, délka 90 cm*              | 30187205511090         | ks      | 234       |
| Přechodový profil samolepící 32x5 mm, hliník, jilm rufa, délka 270 cm*             | 30187205511270         | ks      | 699       |
| Přechodový profil samolepící 32x5 mm, hliník, borovice magnum, délka 90 cm*        | 30187305511090         | ks      | 234       |
| Přechodový profil samolepící 32x5 mm, hliník, borovice magnum, délka 270 cm*       | 30187305511270         | ks      | 699       |
| Přechodový profil samolepící 32x5 mm, hliník, jasan bona, délka 90 cm*             | 30187405511090         | ks      | 234       |
| Přechodový profil samolepící 32x5 mm, hliník, jasan bona, délka 270 cm*            | 30187405511270         | ks      | 699       |
| Přechodový profil vrtaný 38x2,5 mm, hliník, elox šampaňský matný, délka 270 cm*    | 30170703411270         | ks      | 644       |
| Přechodový profil samolepící 38x2,5 mm, hliník, elox šampaňský matný, délka 270 cm | SKLADEM 30170703511270 | ks      | 561       |
| Přechodový profil vrtaný 38x2,5 mm, hliník, elox zlatý matný, délka 270 cm*        | 30171003411270         | ks      | 618       |
| Přechodový profil samolepící 38x2,5 mm, hliník, elox zlatý matný, délka 270 cm*    | 30171003511270         | ks      | 533       |
| Přechodový profil vrtaný 38x2,5 mm, hliník, elox stříbrný matný, délka 270 cm*     | 30171103411270         | ks      | 605       |
| Přechodový profil samolepící 38x2,5 mm, hliník, elox stříbrný matný, délka 270 cm  | SKLADEM 30171103511270 | ks      | 519       |
| Přechodový profil vrtaný 38x2,5 mm, hliník, elox bronzový matný, délka 270 cm*     | 30171203411270         | ks      | 644       |
| Přechodový profil samolepící 38x2,5 mm, hliník, elox bronzový matný, délka 270 cm* | 30171203511270         | ks      | 561       |
| Přechodový profil samolepící 38x2,5 mm, hliník, buk sylvatica, délka 270 cm*       | 30175203511270         | ks      | 650       |
| Přechodový profil samolepící 38x2,5 mm, hliník, dub alba, délka 270 cm*            | 30175403511270         | ks      | 721       |
| Přechodový profil samolepící 38x2,5 mm, hliník, dub robur, délka 270 cm*           | 30175503511270         | ks      | 778       |
| Přechodový profil samolepící 38x2,5 mm, hliník, dub asper, délka 270 cm*           | 30175603511270         | ks      | 721       |
| Přechodový profil samolepící 38x2,5 mm, hliník, javor altus, délka 270 cm*         | 30175703511270         | ks      | 650       |
| Přechodový profil samolepící 38x2,5 mm, hliník, olše domestica, délka 270 cm*      | 30175803511270         | ks      | 650       |
| Přechodový profil samolepící 38x2,5 mm, hliník, třešň sakura, délka 270 cm*        | 30175903511270         | ks      | 650       |
| Přechodový profil samolepící 38x2,5 mm, hliník, třešň rubra, délka 270 cm*         | 30176003511270         | ks      | 650       |
| Přechodový profil samolepící 38x2,5 mm, hliník, ořech regia, délka 270 cm*         | 30176103511270         | ks      | 650       |

\* Na zakázku.

## Přechodové hliníkové profily

| Název produktu  | Objednáací číslo       | Cena za | Cena (Kč) |
|---|------------------------|---------|-----------|
| Přechodový profil samolepící 38x2,5 mm, hliník, mahagon sapelli, délka 270 cm*        | 30176303511270         | ks      | 650       |
| Přechodový profil samolepící 38x2,5 mm, hliník, wenge laurentii, délka 270 cm*        | 30176403511270         | ks      | 650       |
| Přechodový profil samolepící 38x2,5 mm, hliník, dub canum, délka 270 cm*              | 30176503511270         | ks      | 778       |
| Přechodový profil samolepící 38x2,5 mm, hliník, ořech clarus, délka 270 cm*           | 30176603511270         | ks      | 721       |
| Přechodový profil samolepící 38x2,5 mm, hliník, zebrano cremo, délka 270 cm*          | 30176703511270         | ks      | 650       |
| Přechodový profil samolepící 38x2,5 mm, hliník, bríza siberia, délka 270 cm*          | 30176803511270         | ks      | 650       |
| Přechodový profil samolepící 38x2,5 mm, hliník, ořech prisca, délka 270 cm*           | 30176903511270         | ks      | 650       |
| Přechodový profil samolepící 38x2,5 mm, hliník, limba bosco, délka 270 cm             | SKLADEM 30177003511270 | ks      | 721       |
| Přechodový profil samolepící 38x2,5 mm, hliník, dub venus, délka 270 cm*              | 30177103511270         | ks      | 721       |
| Přechodový profil samolepící 38x2,5 mm, hliník, jilm rufa, délka 270 cm*              | 30177203511270         | ks      | 721       |
| Přechodový profil samolepící 38x2,5 mm, hliník, borovice magnum, délka 270 cm*        | 30177303511270         | ks      | 721       |
| Přechodový profil samolepící 38x2,5 mm, hliník, jasan bona, délka 270 cm*             | 30177403511270         | ks      | 721       |
| Přechodový profil vrtaný 40x2 mm, hliník, elox šampaňský matný, délka 270 cm*         | 30220702411270         | ks      | 812       |
| Přechodový profil samolepící 40x2 mm, hliník, elox šampaňský matný, délka 270 cm*     | 30220702511270         | ks      | 879       |
| Přechodový profil vrtaný 40x2 mm, hliník, elox zlatý matný, délka 270 cm*             | 30221002411270         | ks      | 702       |
| Přechodový profil samolepící 40x2 mm, hliník, elox zlatý matný, délka 270 cm*         | 30221102511270         | ks      | 778       |
| Přechodový profil vrtaný 40x2 mm, hliník, elox stříbrný matný, délka 270 cm*          | 30221102411270         | ks      | 678       |
| Přechodový profil samolepící 40x2 mm, hliník, elox stříbrný matný, délka 270 cm*      | 30221102511270         | ks      | 768       |
| Přechodový profil vrtaný 40x2 mm, hliník, elox bronzový matný, délka 270 cm*          | 30221202411270         | ks      | 730       |
| Přechodový profil samolepící 40x2 mm, hliník, elox bronzový matný, délka 270 cm*      | 30221202511270         | ks      | 812       |
| Přechodový profil vrtaný 40x5,0 mm, hliník, elox šampaňský matný, délka 270 cm*       | 30190705411270         | ks      | 704       |
| Přechodový profil samolepící 40x5,0 mm, hliník, elox šampaňský matný, délka 90 cm*    | 30190705511090         | ks      | 210       |
| Přechodový profil samolepící 40x5,0 mm, hliník, elox šampaňský matný, délka 270 cm    | SKLADEM 30190705511270 | ks      | 628       |
| Přechodový profil vrtaný 40x5,0 mm, hliník, elox zlatý matný, délka 270 cm*           | 30191005411270         | ks      | 677       |
| Přechodový profil samolepící 40x5,0 mm, hliník, elox zlatý matný, délka 90 cm*        | 30191005511090         | ks      | 200       |
| Přechodový profil samolepící 40x5,0 mm, hliník, elox zlatý matný, délka 270 cm*       | 30191005511270         | ks      | 598       |
| Přechodový profil vrtaný 40x5,0 mm, hliník, elox stříbrný matný, délka 270 cm*        | 30191105411270         | ks      | 662       |
| Přechodový profil samolepící 40x5,0 mm, hliník, elox stříbrný matný, délka 90 cm      | SKLADEM 30191105511090 | ks      | 194       |
| Přechodový profil samolepící 40x5,0 mm, hliník, elox stříbrný matný, délka 270 cm     | SKLADEM 30191105511270 | ks      | 582       |
| Přechodový profil vrtaný 40x5,0 mm, hliník, elox bronzový matný, délka 270 cm*        | 30191205411270         | ks      | 704       |
| Přechodový profil samolepící 40x5,0 mm, hliník, elox bronzový matný, délka 90 cm*     | 30191205511090         | ks      | 210       |
| Přechodový profil samolepící 40x5,0 mm, hliník, elox bronzový matný, délka 270 cm*    | 30191205511270         | ks      | 628       |
| Přechodový profil vrtaný 40x5,0 mm, hliník, elox šampaňský broušený, délka 270 cm*    | 30193005411270         | ks      | 807       |
| Přechodový profil samolepící 40x5,0 mm, hliník, elox šampaňský broušený, délka 90 cm  | SKLADEM 30193005511090 | ks      | 250       |
| Přechodový profil samolepící 40x5,0 mm, hliník, elox šampaňský broušený, délka 270 cm | SKLADEM 30193005511270 | ks      | 750       |
| Přechodový profil samolepící 40x5,0 mm, hliník, lakovaný bílý matný, délka 90 cm*     | 30193505511090         | ks      | 237       |
| Přechodový profil samolepící 40x5,0 mm, hliník, lakovaný bílý matný, délka 270 cm*    | 30193505511270         | ks      | 709       |
| Přechodový profil samolepící 40x5,0 mm, hliník, lakovaný černý matný, délka 90 cm*    | 30194005511090         | ks      | 237       |
| Přechodový profil samolepící 40x5,0 mm, hliník, lakovaný černý matný, délka 270 cm*   | 30194005511270         | ks      | 709       |
| Přechodový profil samolepící 40x5,0 mm, hliník, buk sylvatica, délka 90 cm            | SKLADEM 30195205511090 | ks      | 238       |
| Přechodový profil samolepící 40x5,0 mm, hliník, buk sylvatica, délka 270 cm*          | 30195205511270         | ks      | 714       |
| Přechodový profil samolepící 40x5,0 mm, hliník, dub alba, délka 90 cm                 | SKLADEM 30195405511090 | ks      | 263       |
| Přechodový profil samolepící 40x5,0 mm, hliník, dub alba, délka 270 cm                | SKLADEM 30195405511270 | ks      | 789       |
| Přechodový profil samolepící 40x5,0 mm, hliník, dub robur, délka 90 cm                | SKLADEM 30195505511090 | ks      | 281       |
| Přechodový profil samolepící 40x5,0 mm, hliník, dub robur, délka 270 cm               | SKLADEM 30195505511270 | ks      | 842       |
| Přechodový profil samolepící 40x5,0 mm, hliník, dub asper, délka 90 cm                | SKLADEM 30195605511090 | ks      | 263       |
| Přechodový profil samolepící 40x5,0 mm, hliník, dub asper, délka 270 cm               | SKLADEM 30195605511270 | ks      | 789       |
| Přechodový profil samolepící 40x5,0 mm, hliník, javor altus, délka 90 cm*             | 30195705511090         | ks      | 238       |
| Přechodový profil samolepící 40x5,0 mm, hliník, javor altus, délka 270 cm*            | 30195705511270         | ks      | 714       |
| Přechodový profil samolepící 40x5,0 mm, hliník, olše domestica, délka 90 cm*          | 30195805511090         | ks      | 238       |
| Přechodový profil samolepící 40x5,0 mm, hliník, olše domestica, délka 270 cm*         | 30195805511270         | ks      | 714       |
| Přechodový profil samolepící 40x5,0 mm, hliník, třešeň sakura, délka 90 cm*           | 30195905511090         | ks      | 238       |
| Přechodový profil samolepící 40x5,0 mm, hliník, třešeň sakura, délka 270 cm*          | 30195905511270         | ks      | 714       |
| Přechodový profil samolepící 40x5,0 mm, hliník, třešeň rubra, délka 90 cm*            | 30196005511090         | ks      | 238       |
| Přechodový profil samolepící 40x5,0 mm, hliník, třešeň rubra, délka 270 cm*           | 30196005511270         | ks      | 714       |
| Přechodový profil samolepící 40x5,0 mm, hliník, ořech regia, délka 90 cm*             | 30196105511090         | ks      | 238       |
| Přechodový profil samolepící 40x5,0 mm, hliník, ořech regia, délka 270 cm*            | 30196105511270         | ks      | 714       |
| Přechodový profil samolepící 40x5,0 mm, hliník, mahagon sapelli, délka 90 cm*         | 30196305511090         | ks      | 238       |
| Přechodový profil samolepící 40x5,0 mm, hliník, mahagon sapelli, délka 270 cm*        | 30196305511270         | ks      | 714       |
| Přechodový profil samolepící 40x5,0 mm, hliník, wenge laurentii, délka 90 cm*         | 30196405511090         | ks      | 238       |
| Přechodový profil samolepící 40x5,0 mm, hliník, wenge laurentii, délka 270 cm*        | 30196405511270         | ks      | 714       |
| Přechodový profil samolepící 40x5,0 mm, hliník, dub canum, délka 90 cm*               | 30196505511090         | ks      | 281       |
| Přechodový profil samolepící 40x5,0 mm, hliník, dub canum, délka 270 cm*              | 30196505511270         | ks      | 842       |

\* Na zakázku.



## Přechodové hliníkové profily

| Název produktu  |         | Objednací číslo | Cena za | Cena (Kč) |
|---|---------|-----------------|---------|-----------|
| Přechodový profil samolepící 40x5,0 mm, hliník, ořech clarus, délka 90 cm           | SKLADEM | 30196605511090  | ks      | 263       |
| Přechodový profil samolepící 40x5,0 mm, hliník, ořech clarus, délka 270 cm          | SKLADEM | 30196605511270  | ks      | 789       |
| Přechodový profil samolepící 40x5,0 mm, hliník, zebrano cremo, délka 90 cm*         |         | 30196705511090  | ks      | 238       |
| Přechodový profil samolepící 40x5,0 mm, hliník, zebrano cremo, délka 270 cm*        |         | 30196705511270  | ks      | 714       |
| Přechodový profil samolepící 40x5,0 mm, hliník, bríza siberia, délka 90 cm          | SKLADEM | 30196805511090  | ks      | 238       |
| Přechodový profil samolepící 40x5,0 mm, hliník, bríza siberia, délka 270 cm*        |         | 30196805511270  | ks      | 714       |
| Přechodový profil samolepící 40x5,0 mm, hliník, ořech prisca, délka 90 cm*          |         | 30196905511090  | ks      | 238       |
| Přechodový profil samolepící 40x5,0 mm, hliník, ořech prisca, délka 270 cm*         |         | 30196905511270  | ks      | 714       |
| Přechodový profil samolepící 40x5,0 mm, hliník, limba bosco, délka 90 cm            | SKLADEM | 30197005511090  | ks      | 263       |
| Přechodový profil samolepící 40x5,0 mm, hliník, limba bosco, délka 270 cm           | SKLADEM | 30197005511270  | ks      | 789       |
| Přechodový profil samolepící 40x5,0 mm, hliník, dub venus, délka 90 cm*             |         | 30197105511090  | ks      | 263       |
| Přechodový profil samolepící 40x5,0 mm, hliník, dub venus, délka 270 cm*            |         | 30197105511270  | ks      | 789       |
| Přechodový profil samolepící 40x5,0 mm, hliník, jilm rufa, délka 90 cm              | SKLADEM | 30197205511090  | ks      | 263       |
| Přechodový profil samolepící 40x5,0 mm, hliník, jilm rufa, délka 270 cm             | SKLADEM | 30197205511270  | ks      | 789       |
| Přechodový profil samolepící 40x5,0 mm, hliník, borovice magnum, délka 90 cm*       |         | 30197305511090  | ks      | 263       |
| Přechodový profil samolepící 40x5,0 mm, hliník, borovice magnum, délka 270 cm*      |         | 30197305511270  | ks      | 789       |
| Přechodový profil samolepící 40x5,0 mm, hliník, jasan bona, délka 90 cm*            |         | 30197405511090  | ks      | 263       |
| Přechodový profil samolepící 40x5,0 mm, hliník, jasan bona, délka 270 cm*           |         | 30197405511270  | ks      | 789       |
| Přechodový profil vrtaný 60x6,5 mm, hliník, elox šampaňský matný, délka 270 cm*     |         | 30270707411270  | ks      | 942       |
| Přechodový profil vrtaný 60x6,5 mm, hliník, elox zlatý matný, délka 270 cm*         |         | 30271007411270  | ks      | 896       |
| Přechodový profil vrtaný 60x6,5 mm, hliník, elox stříbrný matný, délka 270 cm*      |         | 30271107411270  | ks      | 872       |
| Přechodový profil vrtaný 60x6,5 mm, hliník, elox bronzový matný, délka 270 cm*      |         | 30271207411270  | ks      | 942       |
| Přechodový profil samolepící 60x6,5 mm, hliník, elox šampaňský matný, délka 90 cm*  |         | 30270707511090  | ks      | 289       |
| Přechodový profil samolepící 60x6,5 mm, hliník, elox šampaňský matný, délka 270 cm* |         | 30270707511270  | ks      | 867       |
| Přechodový profil samolepící 60x6,5 mm, hliník, elox zlatý matný, délka 90 cm*      |         | 30271007511090  | ks      | 273       |
| Přechodový profil samolepící 60x6,5 mm, hliník, elox zlatý matný, délka 270 cm*     |         | 30271007511270  | ks      | 819       |
| Přechodový profil samolepící 60x6,5 mm, hliník, elox stříbrný matný, délka 90 cm    | SKLADEM | 30271107511090  | ks      | 265       |
| Přechodový profil samolepící 60x6,5 mm, hliník, elox stříbrný matný, délka 270 cm   | SKLADEM | 30271107511270  | ks      | 793       |
| Přechodový profil samolepící 60x6,5 mm, hliník, dub alba, délka 90 cm*              |         | 30275407511090  | ks      | 423       |
| Přechodový profil samolepící 60x6,5 mm, hliník, dub alba, délka 270 cm*             |         | 30275407511270  | ks      | 1 269     |
| Přechodový profil samolepící 60x6,5 mm, hliník, dub asper, délka 90 cm*             |         | 30275607511090  | ks      | 423       |
| Přechodový profil samolepící 60x6,5 mm, hliník, dub asper, délka 270 cm*            |         | 30275607511270  | ks      | 1 269     |
| Přechodový profil samolepící 60x6,5 mm, hliník, ořech nigra, délka 90 cm*           |         | 30276207511090  | ks      | 363       |
| Přechodový profil samolepící 60x6,5 mm, hliník, ořech nigra, délka 270 cm*          |         | 30276207511270  | ks      | 1 089     |
| Přechodový profil samolepící 60x6,5 mm, hliník, ořech clarus, délka 90 cm*          |         | 30276607511090  | ks      | 423       |
| Přechodový profil samolepící 60x6,5 mm, hliník, ořech clarus, délka 270 cm*         |         | 30276607511270  | ks      | 1 269     |
| Přechodový profil samolepící 60x6,5 mm, hliník, ořech prisca, délka 90 cm*          |         | 30276907511090  | ks      | 363       |
| Přechodový profil samolepící 60x6,5 mm, hliník, ořech prisca, délka 270 cm*         |         | 30276907511270  | ks      | 1 089     |
| Přechodový profil samolepící 60x6,5 mm, hliník, limba bosco, délka 90 cm*           |         | 30277007511090  | ks      | 423       |
| Přechodový profil samolepící 60x6,5 mm, hliník, limba bosco, délka 270 cm*          |         | 30277007511270  | ks      | 1 269     |
| Přechodový profil samolepící 60x6,5 mm, hliník, jilm rufa, délka 90 cm*             |         | 30277207511090  | ks      | 423       |
| Přechodový profil samolepící 60x6,5 mm, hliník, jilm rufa, délka 270 cm*            |         | 30277207511270  | ks      | 1 269     |
| Přechodový profil samolepící 60x6,5 mm, hliník, elox bronzový matný, délka 90 cm*   |         | 30271207511090  | ks      | 289       |
| Přechodový profil samolepící 60x6,5 mm, hliník, elox bronzový matný, délka 270 cm*  |         | 30271207511270  | ks      | 867       |
| Přechodový profil vrtaný 80x6,5 mm, hliník, elox šampaňský matný, délka 270 cm*     |         | 30280707411270  | ks      | 1 144     |
| Přechodový profil samolepící 80x6,5 mm, hliník, elox šampaňský matný, délka 90 cm*  |         | 30280707511090  | ks      | 360       |
| Přechodový profil samolepící 80x6,5 mm, hliník, elox šampaňský matný, délka 270 cm* |         | 30280707511270  | ks      | 1 079     |
| Přechodový profil vrtaný 80x6,5 mm, hliník, elox zlatý matný, délka 270 cm*         |         | 30281007411270  | ks      | 1 086     |
| Přechodový profil samolepící 80x6,5 mm, hliník, elox zlatý matný, délka 90 cm*      |         | 30281007511090  | ks      | 340       |
| Přechodový profil samolepící 80x6,5 mm, hliník, elox zlatý matný, délka 270 cm*     |         | 30281007511270  | ks      | 1 018     |
| Přechodový profil vrtaný 80x6,5 mm, hliník, elox stříbrný matný, délka 270 cm*      |         | 30281107411270  | ks      | 1 055     |
| Přechodový profil samolepící 80x6,5 mm, hliník, elox stříbrný matný, délka 90 cm    | SKLADEM | 30281107511090  | ks      | 329       |
| Přechodový profil samolepící 80x6,5 mm, hliník, elox stříbrný matný, délka 270 cm*  |         | 30281107511270  | ks      | 986       |
| Přechodový profil vrtaný 80x6,5 mm, hliník, elox bronzový matný, délka 270 cm*      |         | 30281207411270  | ks      | 1 144     |
| Přechodový profil samolepící 80x6,5 mm, hliník, elox bronzový matný, délka 90 cm*   |         | 30281207511090  | ks      | 360       |
| Přechodový profil samolepící 80x6,5 mm, hliník, elox bronzový matný, délka 270 cm*  |         | 30281207511270  | ks      | 1 079     |
| Přechodový profil samolepící 80x6,5 mm, hliník, dub alba, délka 90 cm*              |         | 30285407511090  | ks      | 503       |
| Přechodový profil samolepící 80x6,5 mm, hliník, dub alba, délka 270 cm*             |         | 30285407511270  | ks      | 1 507     |
| Přechodový profil samolepící 80x6,5 mm, hliník, dub asper, délka 90 cm*             |         | 30285607511090  | ks      | 503       |
| Přechodový profil samolepící 80x6,5 mm, hliník, dub asper, délka 270 cm*            |         | 30285607511270  | ks      | 1 507     |
| Přechodový profil samolepící 80x6,5 mm, hliník, ořech nigra, délka 90 cm*           |         | 30286207511090  | ks      | 435       |
| Přechodový profil samolepící 80x6,5 mm, hliník, ořech nigra, délka 270 cm*          |         | 30286207511270  | ks      | 1 304     |
| Přechodový profil samolepící 80x6,5 mm, hliník, ořech clarus, délka 90 cm*          |         | 30286607511090  | ks      | 503       |

\* Na zakázku.

## Přechodové hliníkové profily

| Název produktu   | Objednáací číslo       | Cena za | Cena (Kč) |
|--|------------------------|---------|-----------|
| Přechodový profil samolepící 80x6,5 mm, hliník, ořech clarus, délka 270 cm*                            | 30286607511270         | ks      | 1 507     |
| Přechodový profil samolepící 80x6,5 mm, hliník, ořech prisca, délka 90 cm*                             | 30286907511090         | ks      | 435       |
| Přechodový profil samolepící 80x6,5 mm, hliník, ořech prisca, délka 270 cm*                            | 30286907511270         | ks      | 1 304     |
| Přechodový profil samolepící 80x6,5 mm, hliník, limba bosco, délka 90 cm*                              | 30287007511090         | ks      | 503       |
| Přechodový profil samolepící 80x6,5 mm, hliník, limba bosco, délka 270 cm*                             | 30287007511270         | ks      | 1 507     |
| Přechodový profil samolepící 80x6,5 mm, hliník, jilm rufa, délka 90 cm*                                | 30287207511090         | ks      | 503       |
| Přechodový profil samolepící 80x6,5 mm, hliník, jilm rufa, délka 270 cm*                               | 30287207511270         | ks      | 1 507     |
| Přechodový profil vrtaný 100x6,5 mm, hliník, elox šampaňský matný, délka 270 cm*                       | 30290707411270         | ks      | 1 384     |
| Přechodový profil samolepící 100x6,5 mm, hliník, elox šampaňský matný, délka 90 cm                     | SKLADEM 30290707511090 | ks      | 444       |
| Přechodový profil samolepící 100x6,5 mm, hliník, elox šampaňský matný, délka 270 cm*                   | 30290707511270         | ks      | 1 331     |
| Přechodový profil vrtaný 100x6,5 mm, hliník, elox zlatý matný, délka 270 cm*                           | 30291007411270         | ks      | 1 314     |
| Přechodový profil samolepící 100x6,5 mm, hliník, elox zlatý matný, délka 90 cm*                        | 30291007511090         | ks      | 419       |
| Přechodový profil samolepící 100x6,5 mm, hliník, elox zlatý matný, délka 270 cm*                       | 30291007511270         | ks      | 1 257     |
| Přechodový profil vrtaný 100x6,5 mm, hliník, elox stříbrný matný, délka 270 cm*                        | 30291107411270         | ks      | 1 277     |
| Přechodový profil samolepící 100x6,5 mm, hliník, elox stříbrný matný, délka 90 cm                      | SKLADEM 30291107511090 | ks      | 406       |
| Přechodový profil samolepící 100x6,5 mm, hliník, elox stříbrný matný, délka 270 cm*                    | 30291107511270         | ks      | 1 218     |
| Přechodový profil vrtaný 100x6,5 mm, hliník, elox bronzový matný, délka 270 cm*                        | 30291207411270         | ks      | 1 384     |
| Přechodový profil samolepící 100x6,5 mm, hliník, elox bronzový matný, délka 90 cm*                     | 30291207511090         | ks      | 444       |
| Přechodový profil samolepící 100x6,5 mm, hliník, elox bronzový matný, délka 270 cm*                    | 30291207511270         | ks      | 1 331     |
| Přechodový profil samolepící 100x6,5 mm, hliník, dub alba, délka 90 cm*                                | 30295407511090         | ks      | 601       |
| Přechodový profil samolepící 100x6,5 mm, hliník, dub alba, délka 270 cm*                               | 30295407511270         | ks      | 1 802     |
| Přechodový profil samolepící 100x6,5 mm, hliník, dub asper, délka 90 cm*                               | 30295607511090         | ks      | 601       |
| Přechodový profil samolepící 100x6,5 mm, hliník, dub asper, délka 270 cm*                              | 30295607511270         | ks      | 1 802     |
| Přechodový profil samolepící 100x6,5 mm, hliník, ořech nigra, délka 90 cm*                             | 30296207511090         | ks      | 524       |
| Přechodový profil samolepící 100x6,5 mm, hliník, ořech nigra, délka 270 cm*                            | 30296207511270         | ks      | 1 572     |
| Přechodový profil samolepící 100x6,5 mm, hliník, ořech clarus, délka 90 cm*                            | 30296607511090         | ks      | 601       |
| Přechodový profil samolepící 100x6,5 mm, hliník, ořech clarus, délka 270 cm*                           | 30296607511270         | ks      | 1 802     |
| Přechodový profil samolepící 100x6,5 mm, hliník, ořech prisca, délka 90 cm*                            | 30296907511090         | ks      | 524       |
| Přechodový profil samolepící 100x6,5 mm, hliník, ořech prisca, délka 270 cm*                           | 30296907511270         | ks      | 1 572     |
| Přechodový profil samolepící 100x6,5 mm, hliník, limba bosco, délka 90 cm*                             | 30297007511090         | ks      | 601       |
| Přechodový profil samolepící 100x6,5 mm, hliník, limba bosco, délka 270 cm*                            | 30297007511270         | ks      | 1 802     |
| Přechodový profil samolepící 100x6,5 mm, hliník, jilm rufa, délka 90 cm*                               | 30297207511090         | ks      | 601       |
| Přechodový profil samolepící 100x6,5 mm, hliník, jilm rufa, délka 270 cm*                              | 30297207511270         | ks      | 1 802     |
| Přechodový profil samolepící 30x4 mm, nerez, leštěná, délka 270 cm*                                    | 30200204511270         | ks      | 847       |
| Přechodový profil vrtaný 30x4 mm, nerez, broušená, délka 270 cm*                                       | 30200304411270         | ks      | 1 043     |
| Přechodový profil samolepící 30x4 mm, nerez, broušená, délka 270 cm*                                   | 30200304511270         | ks      | 951       |
| Přechodový profil samolepící 40x5 mm, nerez, leštěná, délka 270 cm*                                    | 30210205511270         | ks      | 975       |
| Přechodový profil vrtaný 40x6 mm, nerez, broušená, délka 270 cm*                                       | 30210306411270         | ks      | 1 161     |
| Přechodový profil samolepící 40x6 mm, nerez, broušená, délka 270 cm*                                   | 30210306511270         | ks      | 1 117     |
| Přechodový profil vrtaný 50x7 mm, nerez, broušená, délka 270 cm*                                       | 30260307411270         | ks      | 1 627     |
| Přechodový profil samolepící 50x7 mm, nerez, broušená, délka 270 cm*                                   | 30260307511270         | ks      | 1 529     |
| Přechodový profil WELL, šířka 32 mm, nivelace 0-5,5 mm, hliník, elox šampaňský matný, délka 90 cm*     | 32700756111090         | ks      | 196       |
| Přechodový profil WELL, šířka 32 mm, nivelace 0-5,5 mm, hliník, elox šampaňský matný, délka 270 cm*    | 32700756111270         | ks      | 586       |
| Přechodový profil WELL, šířka 32 mm, nivelace 0-5,5 mm, hliník, elox zlatý matný, délka 90 cm*         | 32701056111090         | ks      | 184       |
| Přechodový profil WELL, šířka 32 mm, nivelace 0-5,5 mm, hliník, elox zlatý matný, délka 270 cm*        | 32701056111270         | ks      | 551       |
| Přechodový profil WELL, šířka 32 mm, nivelace 0-5,5 mm, hliník, elox stříbrný matný, délka 90 cm*      | 32701156111090         | ks      | 178       |
| Přechodový profil WELL, šířka 32 mm, nivelace 0-5,5 mm, hliník, elox stříbrný matný, délka 270 cm*     | 32701156111270         | ks      | 533       |
| Přechodový profil WELL, šířka 32 mm, nivelace 0-5,5 mm, hliník, elox bronzový matný, délka 90 cm*      | 32701256111090         | ks      | 196       |
| Přechodový profil WELL, šířka 32 mm, nivelace 0-5,5 mm, hliník, elox bronzový matný, délka 270 cm*     | 32701256111270         | ks      | 586       |
| Přechodový profil WELL, šířka 32 mm, nivelace 0-5,5 mm, hliník, elox šampaňský broušený, délka 90 cm*  | 32703056111090         | ks      | 244       |
| Přechodový profil WELL, šířka 32 mm, nivelace 0-5,5 mm, hliník, elox šampaňský broušený, délka 270 cm* | 32703056111270         | ks      | 730       |
| Přechodový profil WELL, šířka 32 mm, nivelace 0-5,5 mm, hliník, buk sylvatica, délka 90 cm*            | 32705256111090         | ks      | 208       |
| Přechodový profil WELL, šířka 32 mm, nivelace 0-5,5 mm, hliník, buk sylvatica, délka 270 cm*           | 32705256111270         | ks      | 622       |
| Přechodový profil WELL, šířka 32 mm, nivelace 0-5,5 mm, hliník, dub alba, délka 90 cm*                 | 32705456111090         | ks      | 233       |
| Přechodový profil WELL, šířka 32 mm, nivelace 0-5,5 mm, hliník, dub alba, délka 270 cm*                | 32705456111270         | ks      | 698       |
| Přechodový profil WELL, šířka 32 mm, nivelace 0-5,5 mm, hliník, dub robur, délka 90 cm*                | 32705556111090         | ks      | 254       |
| Přechodový profil WELL, šířka 32 mm, nivelace 0-5,5 mm, hliník, dub robur, délka 270 cm*               | 32705556111270         | ks      | 761       |
| Přechodový profil WELL, šířka 32 mm, nivelace 0-5,5 mm, hliník, dub asper, délka 90 cm*                | 32705656111090         | ks      | 233       |
| Přechodový profil WELL, šířka 32 mm, nivelace 0-5,5 mm, hliník, dub asper, délka 270 cm*               | 32705656111270         | ks      | 698       |
| Přechodový profil WELL, šířka 32 mm, nivelace 0-5,5 mm, hliník, javor altus, délka 90 cm*              | 32705756111090         | ks      | 208       |
| Přechodový profil WELL, šířka 32 mm, nivelace 0-5,5 mm, hliník, javor altus, délka 270 cm*             | 32705756111270         | ks      | 622       |
| Přechodový profil WELL, šířka 32 mm, nivelace 0-5,5 mm, hliník, olše domestica, délka 90 cm*           | 32705856111090         | ks      | 208       |
| Přechodový profil WELL, šířka 32 mm, nivelace 0-5,5 mm, hliník, olše domestica, délka 270 cm*          | 32705856111270         | ks      | 622       |

\* Na zakázku.



## Přechodové hliníkové profily

| Název produktu  | Objednáací číslo              | Cena za | Cena (Kč) |
|---|-------------------------------|---------|-----------|
| Přechodový profil WELL, šířka 32 mm, nivelace 0-5,5 mm, hliník, třešeň sakura, délka 90 cm*           | 32705956111090                | ks      | 208       |
| Přechodový profil WELL, šířka 32 mm, nivelace 0-5,5 mm, hliník, třešeň sakura, délka 270 cm*          | 32705956111270                | ks      | 622       |
| Přechodový profil WELL, šířka 32 mm, nivelace 0-5,5 mm, hliník, třešeň rubra, délka 90 cm*            | 32706056111090                | ks      | 208       |
| Přechodový profil WELL, šířka 32 mm, nivelace 0-5,5 mm, hliník, třešeň rubra, délka 270 cm*           | 32706056111270                | ks      | 622       |
| Přechodový profil WELL, šířka 32 mm, nivelace 0-5,5 mm, hliník, ořech regia, délka 90 cm*             | 32706156111090                | ks      | 208       |
| Přechodový profil WELL, šířka 32 mm, nivelace 0-5,5 mm, hliník, ořech regia, délka 270 cm*            | 32706156111270                | ks      | 622       |
| Přechodový profil WELL, šířka 32 mm, nivelace 0-5,5 mm, hliník, mahagon sapelli, délka 90 cm*         | 32706356111090                | ks      | 208       |
| Přechodový profil WELL, šířka 32 mm, nivelace 0-5,5 mm, hliník, mahagon sapelli, délka 270 cm*        | 32706356111270                | ks      | 622       |
| Přechodový profil WELL, šířka 32 mm, nivelace 0-5,5 mm, hliník, wenge laurentii, délka 90 cm*         | 32706456111090                | ks      | 208       |
| Přechodový profil WELL, šířka 32 mm, nivelace 0-5,5 mm, hliník, wenge laurentii, délka 270 cm*        | 32706456111270                | ks      | 622       |
| Přechodový profil WELL, šířka 32 mm, nivelace 0-5,5 mm, hliník, dub canum, délka 90 cm*               | 32706556111090                | ks      | 254       |
| Přechodový profil WELL, šířka 32 mm, nivelace 0-5,5 mm, hliník, dub canum, délka 270 cm*              | 32706556111270                | ks      | 761       |
| Přechodový profil WELL, šířka 32 mm, nivelace 0-5,5 mm, hliník, ořech clarus, délka 90 cm*            | 32706656111090                | ks      | 233       |
| Přechodový profil WELL, šířka 32 mm, nivelace 0-5,5 mm, hliník, ořech clarus, délka 270 cm*           | 32706656111270                | ks      | 698       |
| Přechodový profil WELL, šířka 32 mm, nivelace 0-5,5 mm, hliník, zebrano cremo, délka 90 cm*           | 32706756111090                | ks      | 208       |
| Přechodový profil WELL, šířka 32 mm, nivelace 0-5,5 mm, hliník, zebrano cremo, délka 270 cm*          | 32706756111270                | ks      | 622       |
| Přechodový profil WELL, šířka 32 mm, nivelace 0-5,5 mm, hliník, bříza siberia, délka 90 cm*           | 32706856111090                | ks      | 208       |
| Přechodový profil WELL, šířka 32 mm, nivelace 0-5,5 mm, hliník, bříza siberia, délka 270 cm*          | 32706856111270                | ks      | 622       |
| Přechodový profil WELL, šířka 40 mm, nivelace 0-10 mm, hliník, elox šampaňský matný, délka 90 cm*     | 32710705111090                | ks      | 237       |
| Přechodový profil WELL, šířka 40 mm, nivelace 0-10 mm, hliník, elox šampaňský matný, délka 270 cm     | <b>SKLADEM</b> 32710705111270 | ks      | 711       |
| Přechodový profil WELL, šířka 40 mm, nivelace 0-10 mm, hliník, elox zlatý matný, délka 90 cm*         | 32711005111090                | ks      | 224       |
| Přechodový profil WELL, šířka 40 mm, nivelace 0-10 mm, hliník, elox zlatý matný, délka 270 cm*        | 32711005111270                | ks      | 671       |
| Přechodový profil WELL, šířka 40 mm, nivelace 0-10 mm, hliník, elox stříbrný matný, délka 90 cm       | <b>SKLADEM</b> 32711105111090 | ks      | 217       |
| Přechodový profil WELL, šířka 40 mm, nivelace 0-10 mm, hliník, elox stříbrný matný, délka 270 cm      | <b>SKLADEM</b> 32711105111270 | ks      | 649       |
| Přechodový profil WELL, šířka 40 mm, nivelace 0-10 mm, hliník, elox bronzový matný, délka 90 cm*      | 32711205111090                | ks      | 237       |
| Přechodový profil WELL, šířka 40 mm, nivelace 0-10 mm, hliník, elox bronzový matný, délka 270 cm*     | 32711205111270                | ks      | 711       |
| Přechodový profil WELL, šířka 40 mm, nivelace 0-10 mm, hliník, elox šampaňský broušený, délka 90 cm*  | 32713005111090                | ks      | 286       |
| Přechodový profil WELL, šířka 40 mm, nivelace 0-10 mm, hliník, elox šampaňský broušený, délka 270 cm* | 32713005111270                | ks      | 856       |
| Přechodový profil WELL, šířka 40 mm, nivelace 0-10 mm, hliník, lakovaný bílý matný, délka 90 cm*      | 32713505111090                | ks      | 273       |
| Přechodový profil WELL, šířka 40 mm, nivelace 0-10 mm, hliník, lakovaný bílý matný, délka 270 cm*     | 32713505111270                | ks      | 818       |
| Přechodový profil WELL, šířka 40 mm, nivelace 0-10 mm, hliník, lakovaný černý matný, délka 90 cm*     | 32714005111090                | ks      | 273       |
| Přechodový profil WELL, šířka 40 mm, nivelace 0-10 mm, hliník, lakovaný černý matný, délka 270 cm*    | 32714005111270                | ks      | 818       |
| Přechodový profil WELL, šířka 40 mm, nivelace 0-10 mm, hliník, buk sylvatica, délka 90 cm*            | 32715205111090                | ks      | 241       |
| Přechodový profil WELL, šířka 40 mm, nivelace 0-10 mm, hliník, buk sylvatica, délka 270 cm*           | 32715205111270                | ks      | 722       |
| Přechodový profil WELL, šířka 40 mm, nivelace 0-10 mm, hliník, dub alba, délka 90 cm*                 | 32715405111090                | ks      | 268       |
| Přechodový profil WELL, šířka 40 mm, nivelace 0-10 mm, hliník, dub alba, délka 270 cm*                | 32715405111270                | ks      | 804       |
| Přechodový profil WELL, šířka 40 mm, nivelace 0-10 mm, hliník, dub robur, délka 90 cm*                | 32715505111090                | ks      | 287       |
| Přechodový profil WELL, šířka 40 mm, nivelace 0-10 mm, hliník, dub robur, délka 270 cm*               | 32715505111270                | ks      | 861       |
| Přechodový profil WELL, šířka 40 mm, nivelace 0-10 mm, hliník, dub asper, délka 90 cm*                | 32715605111090                | ks      | 268       |
| Přechodový profil WELL, šířka 40 mm, nivelace 0-10 mm, hliník, dub asper, délka 270 cm*               | 32715605111270                | ks      | 804       |
| Přechodový profil WELL, šířka 40 mm, nivelace 0-10 mm, hliník, javor altus, délka 90 cm*              | 32715705111090                | ks      | 241       |
| Přechodový profil WELL, šířka 40 mm, nivelace 0-10 mm, hliník, javor altus, délka 270 cm*             | 32715705111270                | ks      | 722       |
| Přechodový profil WELL, šířka 40 mm, nivelace 0-10 mm, hliník, olše domestica, délka 90 cm*           | 32715805111090                | ks      | 241       |
| Přechodový profil WELL, šířka 40 mm, nivelace 0-10 mm, hliník, olše domestica, délka 270 cm*          | 32715805111270                | ks      | 722       |
| Přechodový profil WELL, šířka 40 mm, nivelace 0-10 mm, hliník, třešeň sakura, délka 90 cm*            | 32715905111090                | ks      | 241       |
| Přechodový profil WELL, šířka 40 mm, nivelace 0-10 mm, hliník, třešeň sakura, délka 270 cm*           | 32715905111270                | ks      | 722       |
| Přechodový profil WELL, šířka 40 mm, nivelace 0-10 mm, hliník, třešeň rubra, délka 90 cm*             | 32716005111090                | ks      | 241       |
| Přechodový profil WELL, šířka 40 mm, nivelace 0-10 mm, hliník, třešeň rubra, délka 270 cm*            | 32716005111270                | ks      | 722       |
| Přechodový profil WELL, šířka 40 mm, nivelace 0-10 mm, hliník, ořech regia, délka 90 cm*              | 32716105111090                | ks      | 241       |
| Přechodový profil WELL, šířka 40 mm, nivelace 0-10 mm, hliník, ořech regia, délka 270 cm*             | 32716105111270                | ks      | 722       |
| Přechodový profil WELL, šířka 40 mm, nivelace 0-10 mm, hliník, mahagon sapelli, délka 90 cm*          | 32716305111090                | ks      | 241       |
| Přechodový profil WELL, šířka 40 mm, nivelace 0-10 mm, hliník, mahagon sapelli, délka 270 cm*         | 32716305111270                | ks      | 722       |
| Přechodový profil WELL, šířka 40 mm, nivelace 0-10 mm, hliník, wenge laurentii, délka 90 cm*          | 32716405111090                | ks      | 241       |
| Přechodový profil WELL, šířka 40 mm, nivelace 0-10 mm, hliník, wenge laurentii, délka 270 cm*         | 32716405111270                | ks      | 722       |
| Přechodový profil WELL, šířka 40 mm, nivelace 0-10 mm, hliník, dub canum, délka 90 cm*                | 32716505111090                | ks      | 287       |
| Přechodový profil WELL, šířka 40 mm, nivelace 0-10 mm, hliník, dub canum, délka 270 cm*               | 32716505111270                | ks      | 861       |
| Přechodový profil WELL, šířka 40 mm, nivelace 0-10 mm, hliník, ořech clarus, délka 90 cm*             | 32716605111090                | ks      | 268       |
| Přechodový profil WELL, šířka 40 mm, nivelace 0-10 mm, hliník, ořech clarus, délka 270 cm*            | 32716605111270                | ks      | 804       |
| Přechodový profil WELL, šířka 40 mm, nivelace 0-10 mm, hliník, zebrano cremo, délka 90 cm*            | 32716705111090                | ks      | 241       |
| Přechodový profil WELL, šířka 40 mm, nivelace 0-10 mm, hliník, zebrano cremo, délka 270 cm*           | 32716705111270                | ks      | 722       |
| Přechodový profil WELL, šířka 40 mm, nivelace 0-10 mm, hliník, bříza siberia, délka 90 cm*            | 32716805111090                | ks      | 241       |
| Přechodový profil WELL, šířka 40 mm, nivelace 0-10 mm, hliník, bříza siberia, délka 270 cm*           | 32716805111270                | ks      | 722       |
| Přechodový profil WELL, šířka 40 mm, nivelace 0-10 mm, hliník, ořech prisca, délka 90 cm*             | 32716905111090                | ks      | 241       |

\* Na zakázku.



## Přechodové hliníkové profily

| Název produktu  | Objednací číslo        | Cena za | Cena (Kč) |
|---|------------------------|---------|-----------|
| Přechodový profil WELL, šířka 40 mm, nivelace 0-10 mm, hliník, ořech prisca, délka 270 cm*            | 32716905111270         | ks      | 722       |
| Přechodový profil WELL, šířka 40 mm, nivelace 0-10 mm, hliník, limba bosco, délka 90 cm*              | 32717005111090         | ks      | 268       |
| Přechodový profil WELL, šířka 40 mm, nivelace 0-10 mm, hliník, limba bosco, délka 270 cm*             | 32717005111270         | ks      | 804       |
| Přechodový profil WELL, šířka 40 mm, nivelace 0-10 mm, hliník, dub venus, délka 90 cm*                | 32717105111090         | ks      | 268       |
| Přechodový profil WELL, šířka 40 mm, nivelace 0-10 mm, hliník, dub venus, délka 270 cm*               | 32717105111270         | ks      | 804       |
| Přechodový profil WELL, šířka 40 mm, nivelace 0-10 mm, hliník, jilm rufa, délka 90 cm*                | 32717205111090         | ks      | 268       |
| Přechodový profil WELL, šířka 40 mm, nivelace 0-10 mm, hliník, jilm rufa, délka 270 cm*               | 32717205111270         | ks      | 804       |
| Přechodový profil WELL, šířka 40 mm, nivelace 0-10 mm, hliník, borovice magnum, délka 90 cm*          | 32717305111090         | ks      | 268       |
| Přechodový profil WELL, šířka 40 mm, nivelace 0-10 mm, hliník, borovice magnum, délka 270 cm*         | 32717305111270         | ks      | 804       |
| Přechodový profil WELL, šířka 40 mm, nivelace 0-10 mm, hliník, jasan bona, délka 90 cm*               | 32717405111090         | ks      | 268       |
| Přechodový profil WELL, šířka 40 mm, nivelace 0-10 mm, hliník, jasan bona, délka 270 cm*              | 32717405111270         | ks      | 804       |
| Přechodový profil WELL, šířka 50 mm, nivelace 0-16 mm, hliník, elox šampaňský matný, délka 90 cm*     | 32720716111090         | ks      | 290       |
| Přechodový profil WELL, šířka 50 mm, nivelace 0-16 mm, hliník, elox šampaňský matný, délka 270 cm*    | 32720716111270         | ks      | 869       |
| Přechodový profil WELL, šířka 50 mm, nivelace 0-16 mm, hliník, elox zlatý matný, délka 90 cm*         | 32721016111090         | ks      | 272       |
| Přechodový profil WELL, šířka 50 mm, nivelace 0-16 mm, hliník, elox zlatý matný, délka 270 cm*        | 32721016111270         | ks      | 815       |
| Přechodový profil WELL, šířka 50 mm, nivelace 0-16 mm, hliník, elox stříbrný matný, délka 90 cm       | SKLADEM 32721116111090 | ks      | 263       |
| Přechodový profil WELL, šířka 50 mm, nivelace 0-16 mm, hliník, elox stříbrný matný, délka 270 cm      | SKLADEM 32721116111270 | ks      | 787       |
| Přechodový profil WELL, šířka 50 mm, nivelace 0-16 mm, hliník, elox bronzový matný, délka 90 cm*      | 32721216111090         | ks      | 290       |
| Přechodový profil WELL, šířka 50 mm, nivelace 0-16 mm, hliník, elox bronzový matný, délka 270 cm*     | 32721216111270         | ks      | 869       |
| Přechodový profil WELL, šířka 50 mm, nivelace 0-16 mm, hliník, elox šampaňský broušený, délka 90 cm*  | 32723016111090         | ks      | 338       |
| Přechodový profil WELL, šířka 50 mm, nivelace 0-16 mm, hliník, elox šampaňský broušený, délka 270 cm* | 32723016111270         | ks      | 1013      |
| Přechodový profil WELL, šířka 50 mm, nivelace 0-16 mm, hliník, buk sylvatica, délka 90 cm*            | 32725216111090         | ks      | 276       |
| Přechodový profil WELL, šířka 50 mm, nivelace 0-16 mm, hliník, buk sylvatica, délka 270 cm*           | 32725216111270         | ks      | 827       |
| Přechodový profil WELL, šířka 50 mm, nivelace 0-16 mm, hliník, dub alba, délka 90 cm*                 | 32725416111090         | ks      | 306       |
| Přechodový profil WELL, šířka 50 mm, nivelace 0-16 mm, hliník, dub alba, délka 270 cm*                | 32725416111270         | ks      | 915       |
| Přechodový profil WELL, šířka 50 mm, nivelace 0-16 mm, hliník, dub robur, délka 90 cm*                | 32725516111090         | ks      | 322       |
| Přechodový profil WELL, šířka 50 mm, nivelace 0-16 mm, hliník, dub robur, délka 270 cm*               | 32725516111270         | ks      | 966       |
| Přechodový profil WELL, šířka 50 mm, nivelace 0-16 mm, hliník, dub asper, délka 90 cm*                | 32725616111090         | ks      | 306       |
| Přechodový profil WELL, šířka 50 mm, nivelace 0-16 mm, hliník, dub asper, délka 270 cm*               | 32725616111270         | ks      | 915       |
| Přechodový profil WELL, šířka 50 mm, nivelace 0-16 mm, hliník, javor altus, délka 90 cm*              | 32725716111090         | ks      | 276       |
| Přechodový profil WELL, šířka 50 mm, nivelace 0-16 mm, hliník, javor altus, délka 270 cm*             | 32725716111270         | ks      | 827       |
| Přechodový profil WELL, šířka 50 mm, nivelace 0-16 mm, hliník, olše domestica, délka 90 cm*           | 32725816111090         | ks      | 276       |
| Přechodový profil WELL, šířka 50 mm, nivelace 0-16 mm, hliník, olše domestica, délka 270 cm*          | 32725816111270         | ks      | 827       |
| Přechodový profil WELL, šířka 50 mm, nivelace 0-16 mm, hliník, třešeň sakura, délka 90 cm*            | 32725916111090         | ks      | 276       |
| Přechodový profil WELL, šířka 50 mm, nivelace 0-16 mm, hliník, třešeň sakura, délka 270 cm*           | 32725916111270         | ks      | 827       |
| Přechodový profil WELL, šířka 50 mm, nivelace 0-16 mm, hliník, třešeň rubra, délka 90 cm*             | 32726016111090         | ks      | 276       |
| Přechodový profil WELL, šířka 50 mm, nivelace 0-16 mm, hliník, třešeň rubra, délka 270 cm*            | 32726016111270         | ks      | 827       |
| Přechodový profil WELL, šířka 50 mm, nivelace 0-16 mm, hliník, ořech regia, délka 90 cm*              | 32726116111090         | ks      | 276       |
| Přechodový profil WELL, šířka 50 mm, nivelace 0-16 mm, hliník, ořech regia, délka 270 cm*             | 32726116111270         | ks      | 827       |
| Přechodový profil WELL, šířka 50 mm, nivelace 0-16 mm, hliník, mahagon sapelli, délka 90 cm*          | 32726316111090         | ks      | 276       |
| Přechodový profil WELL, šířka 50 mm, nivelace 0-16 mm, hliník, mahagon sapelli, délka 270 cm*         | 32726316111270         | ks      | 827       |
| Přechodový profil WELL, šířka 50 mm, nivelace 0-16 mm, hliník, wenge laurentii, délka 90 cm*          | 32726416111090         | ks      | 276       |
| Přechodový profil WELL, šířka 50 mm, nivelace 0-16 mm, hliník, wenge laurentii, délka 270 cm*         | 32726416111270         | ks      | 827       |
| Přechodový profil WELL, šířka 50 mm, nivelace 0-16 mm, hliník, dub canum, délka 90 cm*                | 32726516111090         | ks      | 322       |
| Přechodový profil WELL, šířka 50 mm, nivelace 0-16 mm, hliník, dub canum, délka 270 cm*               | 32726516111270         | ks      | 966       |
| Přechodový profil WELL, šířka 50 mm, nivelace 0-16 mm, hliník, ořech clarus, délka 90 cm*             | 32726616111090         | ks      | 306       |
| Přechodový profil WELL, šířka 50 mm, nivelace 0-16 mm, hliník, ořech clarus, délka 270 cm*            | 32726616111270         | ks      | 915       |
| Přechodový profil WELL, šířka 50 mm, nivelace 0-16 mm, hliník, zebrano cremo, délka 90 cm*            | 32726716111090         | ks      | 276       |
| Přechodový profil WELL, šířka 50 mm, nivelace 0-16 mm, hliník, zebrano cremo, délka 270 cm*           | 32726716111270         | ks      | 827       |
| Přechodový profil WELL, šířka 50 mm, nivelace 0-16 mm, hliník, bříza siberia, délka 90 cm*            | 32726816111090         | ks      | 276       |
| Přechodový profil WELL, šířka 50 mm, nivelace 0-16 mm, hliník, bříza siberia, délka 270 cm*           | 32726816111270         | ks      | 827       |
| Přechodový profil WELL, šířka 50 mm, nivelace 0-16 mm, hliník, ořech prisca, délka 90 cm*             | 32726916111090         | ks      | 276       |
| Přechodový profil WELL, šířka 50 mm, nivelace 0-16 mm, hliník, ořech prisca, délka 270 cm*            | 32726916111270         | ks      | 827       |
| Přechodový profil WELL, šířka 50 mm, nivelace 0-16 mm, hliník, limba bosco, délka 90 cm*              | 32727016111090         | ks      | 306       |
| Přechodový profil WELL, šířka 50 mm, nivelace 0-16 mm, hliník, limba bosco, délka 270 cm*             | 32727016111270         | ks      | 915       |
| Přechodový profil WELL, šířka 50 mm, nivelace 0-16 mm, hliník, dub venus, délka 90 cm*                | 32727116111090         | ks      | 306       |
| Přechodový profil WELL, šířka 50 mm, nivelace 0-16 mm, hliník, dub venus, délka 270 cm*               | 32727116111270         | ks      | 915       |
| Přechodový profil WELL, šířka 50 mm, nivelace 0-16 mm, hliník, jilm rufa, délka 90 cm*                | 32727216111090         | ks      | 306       |
| Přechodový profil WELL, šířka 50 mm, nivelace 0-16 mm, hliník, jilm rufa, délka 270 cm*               | 32727216111270         | ks      | 915       |
| Přechodový profil WELL, šířka 50 mm, nivelace 0-16 mm, hliník, borovice magnum, délka 90 cm*          | 32727316111090         | ks      | 306       |
| Přechodový profil WELL, šířka 50 mm, nivelace 0-16 mm, hliník, borovice magnum, délka 270 cm*         | 32727316111270         | ks      | 915       |
| Přechodový profil WELL, šířka 50 mm, nivelace 0-16 mm, hliník, jasan bona, délka 90 cm*               | 32727416111090         | ks      | 306       |
| Přechodový profil WELL, šířka 50 mm, nivelace 0-16 mm, hliník, jasan bona, délka 270 cm*              | 32727416111270         | ks      | 915       |

\* Na zakázku.





## Přechodové hliníkové profily

| Název produktu   | Objednací číslo | Cena za | Cena (Kč) |
|--|-----------------|---------|-----------|
| Přechodový profil vrtaný 34x4,8 mm, tloušťka 3 mm, hliník, elox šampaňský matný, délka 300 cm* | 30100705411300  | ks      | 766       |
| Přechodový profil vrtaný 34x4,8 mm, tloušťka 3 mm, hliník, elox zlatý matný, délka 300 cm*     | 30101005411300  | ks      | 737       |
| Přechodový profil vrtaný 34x4,8 mm, tloušťka 3 mm, hliník, elox stříbrný matný, délka 300 cm*  | 30101105411300  | ks      | 697       |
| Přechodový profil vrtaný 34x4,8 mm, tloušťka 3 mm, hliník, elox bronzový matný, délka 300 cm*  | 30101205411300  | ks      | 766       |
| Přechodový profil ohýbatelný 24x6 mm, hliník, elox šampaňský matný, délka 270 cm*              | 30110706066270  | ks      | 514       |
| Přechodový profil ohýbatelný 24x6 mm, hliník, elox zlatý matný, délka 270 cm*                  | 30111006066270  | ks      | 422       |
| Přechodový profil ohýbatelný 24x6 mm, hliník, elox stříbrný matný, délka 270 cm*               | 30111106066270  | ks      | 404       |
| Přechodový profil ohýbatelný 24x6 mm, hliník, elox bronzový matný, délka 270 cm*               | 30111206066270  | ks      | 441       |
| Lamelová hmoždina pro ohýbatelný přechodový profil, nylon, průměr 6 mm, délka 25 mm*           | 30700146670006  | bal     | 252       |
| Zařízení pro tvarování ohýbatelný přechodových profilů*  | 30719955909999  | ks      | 32 407    |
| Přechodový flexi profil vrtaný 28x13 mm, hliník, elox šampaňský matný, délka 270 cm*           | 30070713411270  | ks      | 774       |
| Přechodový flexi profil vrtaný 30x20 mm, hliník, elox šampaňský matný, délka 270 cm*           | 30070720411270  | ks      | 885       |
| Přechodový flexi profil vrtaný 28x13 mm, hliník, elox zlatý matný, délka 270 cm*               | 30071013411270  | ks      | 744       |
| Přechodový flexi profil vrtaný 30x20 mm, hliník, elox zlatý matný, délka 270 cm*               | 30071020411270  | ks      | 851       |
| Přechodový flexi profil vrtaný 28x13 mm, hliník, elox stříbrný matný, délka 270 cm*            | 30071113411270  | ks      | 717       |
| Přechodový flexi profil vrtaný 30x20 mm, hliník, elox stříbrný matný, délka 270 cm*            | 30071120411270  | ks      | 792       |
| Přechodový flexi profil vrtaný 28x13 mm, hliník, elox bronzový matný, délka 270 cm*            | 30071213411270  | ks      | 774       |
| Přechodový flexi profil vrtaný 30x20 mm, hliník, elox bronzový matný, délka 270 cm*            | 30071220411270  | ks      | 885       |

\* Na zakázku.

1. Vyžádejte si tištěný kompletní katalog profilů Eurofinal u svého obchodně-technického poradce. Elektronická verze ke stažení na [anvitrade.cz](http://anvitrade.cz).



**eurofinal**  
BUILDING PROFILES

Přechodový profil samolepicí 32x5 mm



## HLINÍKOVÉ SCHODOVÉ HRANY

### Hliníkové schodové hrany

| Název produktu   | Objednací číslo        | Cena za | Cena (Kč) |
|--|------------------------|---------|-----------|
| Schodová hrana vrtaná 24,5x10 mm, hliník, elox šampaňský matný, délka 90 cm*     | 30430710411090         | ks      | 205       |
| Schodová hrana vrtaná 24,5x10 mm, hliník, elox šampaňský matný, délka 270 cm*    | 30430710411270         | ks      | 613       |
| Schodová hrana samolepící 24,5x10 mm, hliník, elox šampaňský matný, délka 90 cm* | 30430710511090         | ks      | 171       |
| Schodová hrana samolepící 24,5x10 mm, hliník, elox šampaňský matný, délka 270 cm | SKLADEM 30430710511270 | ks      | 512       |
| Schodová hrana vrtaná 24,5x10 mm, hliník, elox zlatý matný, délka 90 cm*         | 30431010411090         | ks      | 197       |
| Schodová hrana vrtaná 24,5x10 mm, hliník, elox zlatý matný, délka 270 cm*        | 30431010411270         | ks      | 591       |
| Schodová hrana samolepící 24,5x10 mm, hliník, elox zlatý matný, délka 90 cm*     | 30431010511090         | ks      | 163       |
| Schodová hrana samolepící 24,5x10 mm, hliník, elox zlatý matný, délka 270 cm*    | 30431010511270         | ks      | 487       |
| Schodová hrana vrtaná 24,5x10 mm, hliník, elox stříbrný matný, délka 90 cm*      | 30431110411090         | ks      | 193       |
| Schodová hrana vrtaná 24,5x10 mm, hliník, elox stříbrný matný, délka 270 cm*     | 30431110411270         | ks      | 579       |
| Schodová hrana samolepící 24,5x10 mm, hliník, elox stříbrný matný, délka 90 cm   | SKLADEM 30431110511090 | ks      | 158       |
| Schodová hrana samolepící 24,5x10 mm, hliník, elox stříbrný matný, délka 270 cm  | SKLADEM 30431110511270 | ks      | 474       |
| Schodová hrana vrtaná 24,5x10 mm, hliník, elox bronzový matný, délka 90 cm*      | 30431210411090         | ks      | 205       |
| Schodová hrana vrtaná 24,5x10 mm, hliník, elox bronzový matný, délka 270 cm*     | 30431210411270         | ks      | 613       |
| Schodová hrana samolepící 24,5x10 mm, hliník, elox bronzový matný, délka 90 cm*  | 30431210511090         | ks      | 171       |
| Schodová hrana samolepící 24,5x10 mm, hliník, elox bronzový matný, délka 270 cm* | 30431210511270         | ks      | 512       |
| Schodová hrana samolepící 24,5x10mm, hliník, lakovaný bílý matný, délka 90 cm*   | 30433510511090         | ks      | 191       |
| Schodová hrana samolepící 24,5x10mm, hliník, lakovaný bílý matný, délka 270 cm*  | 30433510511270         | ks      | 572       |
| Schodová hrana samolepící 24,5x10mm, hliník, lakovaný černý matný, délka 90 cm*  | 30434010511090         | ks      | 191       |
| Schodová hrana samolepící 24,5x10mm, hliník, lakovaný černý matný, délka 270 cm* | 30434010511270         | ks      | 572       |
| Schodová hrana samolepící 24,5x10 mm, hliník, buk sylvatica, délka 90 cm*        | 30435210511090         | ks      | 198       |
| Schodová hrana samolepící 24,5x10 mm, hliník, buk sylvatica, délka 270 cm*       | 30435210511270         | ks      | 592       |
| Schodová hrana samolepící 24,5x10 mm, hliník, dub alba, délka 90 cm*             | 30435410511090         | ks      | 220       |
| Schodová hrana samolepící 24,5x10 mm, hliník, dub alba, délka 270 cm             | SKLADEM 30435410511270 | ks      | 659       |
| Schodová hrana samolepící 24,5x10 mm, hliník, dub robur, délka 90 cm*            | 30435510511090         | ks      | 239       |
| Schodová hrana samolepící 24,5x10 mm, hliník, dub robur, délka 270 cm*           | 30435510511270         | ks      | 716       |
| Schodová hrana samolepící 24,5x10 mm, hliník, dub asper, délka 90 cm*            | 30435610511090         | ks      | 220       |
| Schodová hrana samolepící 24,5x10 mm, hliník, dub asper, délka 270 cm            | SKLADEM 30435610511270 | ks      | 659       |
| Schodová hrana samolepící 24,5x10 mm, hliník, javor altus, délka 90 cm*          | 30435710511090         | ks      | 198       |
| Schodová hrana samolepící 24,5x10 mm, hliník, javor altus, délka 270 cm*         | 30435710511270         | ks      | 592       |
| Schodová hrana samolepící 24,5x10 mm, hliník, olše domestica, délka 90 cm*       | 30435810511090         | ks      | 198       |
| Schodová hrana samolepící 24,5x10 mm, hliník, olše domestica, délka 270 cm*      | 30435810511270         | ks      | 592       |
| Schodová hrana samolepící 24,5x10 mm, hliník, třešeň sakura, délka 90 cm*        | 30435910511090         | ks      | 198       |
| Schodová hrana samolepící 24,5x10 mm, hliník, třešeň sakura, délka 270 cm*       | 30435910511270         | ks      | 592       |
| Schodová hrana samolepící 24,5x10 mm, hliník, třešeň rubra, délka 90 cm*         | 30436010511090         | ks      | 198       |
| Schodová hrana samolepící 24,5x10 mm, hliník, třešeň rubra, délka 270 cm*        | 30436010511270         | ks      | 592       |
| Schodová hrana samolepící 24,5x10 mm, hliník, ořech regia, délka 90 cm*          | 30436110511090         | ks      | 198       |
| Schodová hrana samolepící 24,5x10 mm, hliník, ořech regia, délka 270 cm*         | 30436110511270         | ks      | 592       |
| Schodová hrana samolepící 24,5x10 mm, hliník, mahagon sapelli, délka 90 cm*      | 30436310511090         | ks      | 198       |
| Schodová hrana samolepící 24,5x10 mm, hliník, mahagon sapelli, délka 270 cm*     | 30436310511270         | ks      | 592       |
| Schodová hrana samolepící 24,5x10 mm, hliník, wenge laurentii, délka 90 cm*      | 30436410511090         | ks      | 198       |
| Schodová hrana samolepící 24,5x10 mm, hliník, wenge laurentii, délka 270 cm*     | 30436410511270         | ks      | 592       |
| Schodová hrana samolepící 24,5x10 mm, hliník, dub canum, délka 90 cm*            | 30436510511090         | ks      | 239       |
| Schodová hrana samolepící 24,5x10 mm, hliník, dub canum, délka 270 cm*           | 30436510511270         | ks      | 716       |
| Schodová hrana samolepící 24,5x10 mm, hliník, ořech clarus, délka 90 cm*         | 30436610511090         | ks      | 220       |
| Schodová hrana samolepící 24,5x10 mm, hliník, ořech clarus, délka 270 cm         | SKLADEM 30436610511270 | ks      | 659       |
| Schodová hrana samolepící 24,5x10 mm, hliník, zebrano cremo, délka 90 cm*        | 30436710511090         | ks      | 198       |
| Schodová hrana samolepící 24,5x10 mm, hliník, zebrano cremo, délka 270 cm*       | 30436710511270         | ks      | 592       |
| Schodová hrana samolepící 24,5x10 mm, hliník, bříza siberia, délka 90 cm*        | 30436810511090         | ks      | 198       |
| Schodová hrana samolepící 24,5x10 mm, hliník, bříza siberia, délka 270 cm*       | 30436810511270         | ks      | 592       |
| Schodová hrana samolepící 24,5x10 mm, hliník, ořech prisca, délka 90 cm*         | 30436910511090         | ks      | 198       |
| Schodová hrana samolepící 24,5x10 mm, hliník, ořech prisca, délka 270 cm*        | 30436910511270         | ks      | 592       |
| Schodová hrana samolepící 24,5x10 mm, hliník, limba bosco, délka 90 cm*          | 30437010511090         | ks      | 220       |
| Schodová hrana samolepící 24,5x10 mm, hliník, limba bosco, délka 270 cm*         | 30437010511270         | ks      | 659       |
| Schodová hrana samolepící 24,5x10 mm, hliník, dub venus, délka 90 cm*            | 30437110511090         | ks      | 220       |

\* Na zakázku.



## Hliníkové schodové hrany

| Název produktu   | Objednací číslo               | Cena za | Cena (Kč) |
|--|-------------------------------|---------|-----------|
| Schodová hrana samolepící 24,5x10 mm, hliník, dub venus, délka 270 cm*           | 30437110511270                | ks      | 659       |
| Schodová hrana samolepící 24,5x10 mm, hliník, jilm rufa, délka 90 cm*            | 30437210511090                | ks      | 220       |
| Schodová hrana samolepící 24,5x10 mm, hliník, jilm rufa, délka 270 cm*           | 30437210511270                | ks      | 659       |
| Schodová hrana samolepící 24,5x10 mm, hliník, borovice magnum, délka 90 cm*      | 30437310511090                | ks      | 220       |
| Schodová hrana samolepící 24,5x10 mm, hliník, borovice magnum, délka 270 cm*     | 30437310511270                | ks      | 659       |
| Schodová hrana samolepící 24,5x10 mm, hliník, jasan bona, délka 90 cm*           | 30437410511090                | ks      | 220       |
| Schodová hrana samolepící 24,5x10 mm, hliník, jasan bona, délka 270 cm*          | 30437410511270                | ks      | 659       |
| Schodová hrana vrtaná 24,5x20 mm, hliník, elox šampaňský matný, délka 90 cm*     | 30430720411090                | ks      | 227       |
| Schodová hrana vrtaná 24,5x20 mm, hliník, elox šampaňský matný, délka 270 cm*    | 30430720411270                | ks      | 680       |
| Schodová hrana samolepící 24,5x20 mm, hliník, elox šampaňský matný, délka 90 cm  | <b>SKLADEM</b> 30430720511090 | ks      | 195       |
| Schodová hrana samolepící 24,5x20 mm, hliník, elox šampaňský matný, délka 270 cm | <b>SKLADEM</b> 30430720511270 | ks      | 585       |
| Schodová hrana vrtaná 24,5x20 mm, hliník, elox zlatý matný, délka 90 cm*         | 30431020411090                | ks      | 217       |
| Schodová hrana vrtaná 24,5x20 mm, hliník, elox zlatý matný, délka 270 cm*        | 30431020411270                | ks      | 651       |
| Schodová hrana samolepící 24,5x20 mm, hliník, elox zlatý matný, délka 90 cm*     | 30431020511090                | ks      | 185       |
| Schodová hrana samolepící 24,5x20 mm, hliník, elox zlatý matný, délka 270 cm*    | 30431020511270                | ks      | 553       |
| Schodová hrana vrtaná 24,5x20 mm, hliník, elox stříbrný matný, délka 90 cm*      | 30431120411090                | ks      | 212       |
| Schodová hrana vrtaná 24,5x20 mm, hliník, elox stříbrný matný, délka 270 cm      | <b>SKLADEM</b> 30431120411270 | ks      | 636       |
| Schodová hrana samolepící 24,5x20 mm, hliník, elox stříbrný matný, délka 90 cm   | <b>SKLADEM</b> 30431120511090 | ks      | 179       |
| Schodová hrana samolepící 24,5x20 mm, hliník, elox stříbrný matný, délka 270 cm  | <b>SKLADEM</b> 30431120511270 | ks      | 537       |
| Schodová hrana vrtaná 24,5x20 mm, hliník, elox bronzový matný, délka 90 cm*      | 30431220411090                | ks      | 227       |
| Schodová hrana vrtaná 24,5x20 mm, hliník, elox bronzový matný, délka 270 cm*     | 30431220411270                | ks      | 680       |
| Schodová hrana samolepící 24,5x20 mm, hliník, elox bronzový matný, délka 90 cm*  | 30431220511090                | ks      | 195       |
| Schodová hrana samolepící 24,5x20 mm, hliník, elox bronzový matný, délka 270 cm* | 30431220511270                | ks      | 585       |
| Schodová hrana samolepící 24,5x20mm, hliník, lakovaný bílý matný, délka 90 cm*   | 30433520511090                | ks      | 218       |
| Schodová hrana samolepící 24,5x20mm, hliník, lakovaný bílý matný, délka 270 cm*  | 30433520511270                | ks      | 654       |
| Schodová hrana samolepící 24,5x20mm, hliník, lakovaný černý matný, délka 90 cm*  | 30434020511090                | ks      | 218       |
| Schodová hrana samolepící 24,5x20mm, hliník, lakovaný černý matný, délka 270 cm* | 30434020511270                | ks      | 654       |
| Schodová hrana samolepící 24,5x20 mm, hliník, buk sylvatica, délka 90 cm*        | 30435220511090                | ks      | 213       |
| Schodová hrana samolepící 24,5x20 mm, hliník, buk sylvatica, délka 270 cm*       | 30435220511270                | ks      | 639       |
| Schodová hrana samolepící 24,5x20 mm, hliník, dub alba, délka 90 cm*             | 30435420511090                | ks      | 237       |
| Schodová hrana samolepící 24,5x20 mm, hliník, dub alba, délka 270 cm             | <b>SKLADEM</b> 30435420511270 | ks      | 709       |
| Schodová hrana samolepící 24,5x20 mm, hliník, dub robur, délka 90 cm*            | 30435520511090                | ks      | 255       |
| Schodová hrana samolepící 24,5x20 mm, hliník, dub robur, délka 270 cm*           | 30435520511270                | ks      | 763       |
| Schodová hrana samolepící 24,5x20 mm, hliník, dub asper, délka 90 cm*            | 30435620511090                | ks      | 237       |
| Schodová hrana samolepící 24,5x20 mm, hliník, dub asper, délka 270 cm            | <b>SKLADEM</b> 30435620511270 | ks      | 709       |
| Schodová hrana samolepící 24,5x20 mm, hliník, javor altus, délka 90 cm*          | 30435720511090                | ks      | 213       |
| Schodová hrana samolepící 24,5x20 mm, hliník, javor altus, délka 270 cm*         | 30435720511270                | ks      | 639       |
| Schodová hrana samolepící 24,5x20 mm, hliník, olše domestica, délka 90 cm*       | 30435820511090                | ks      | 213       |
| Schodová hrana samolepící 24,5x20 mm, hliník, olše domestica, délka 270 cm*      | 30435820511270                | ks      | 639       |
| Schodová hrana samolepící 24,5x20 mm, hliník, třešeň sakura, délka 90 cm*        | 30435920511090                | ks      | 213       |
| Schodová hrana samolepící 24,5x20 mm, hliník, třešeň sakura, délka 270 cm*       | 30435920511270                | ks      | 639       |
| Schodová hrana samolepící 24,5x20 mm, hliník, třešeň rubra, délka 90 cm*         | 30436020511090                | ks      | 213       |
| Schodová hrana samolepící 24,5x20 mm, hliník, třešeň rubra, délka 270 cm*        | 30436020511270                | ks      | 639       |
| Schodová hrana samolepící 24,5x20 mm, hliník, ořech regia, délka 90 cm*          | 30436120511090                | ks      | 213       |
| Schodová hrana samolepící 24,5x20 mm, hliník, ořech regia, délka 270 cm*         | 30436120511270                | ks      | 639       |
| Schodová hrana samolepící 24,5x20 mm, hliník, mahagon sapelli, délka 90 cm*      | 30436320511090                | ks      | 213       |
| Schodová hrana samolepící 24,5x20 mm, hliník, mahagon sapelli, délka 270 cm*     | 30436320511270                | ks      | 639       |
| Schodová hrana samolepící 24,5x20 mm, hliník, wenge laurentii, délka 90 cm*      | 30436420511090                | ks      | 213       |
| Schodová hrana samolepící 24,5x20 mm, hliník, wenge laurentii, délka 270 cm*     | 30436420511270                | ks      | 639       |
| Schodová hrana samolepící 24,5x20 mm, hliník, dub canum, délka 90 cm*            | 30436520511090                | ks      | 255       |
| Schodová hrana samolepící 24,5x20 mm, hliník, dub canum, délka 270 cm*           | 30436520511270                | ks      | 763       |
| Schodová hrana samolepící 24,5x20 mm, hliník, ořech clarus, délka 90 cm*         | 30436620511090                | ks      | 237       |
| Schodová hrana samolepící 24,5x20 mm, hliník, ořech clarus, délka 270 cm*        | 30436620511270                | ks      | 709       |
| Schodová hrana samolepící 24,5x20 mm, hliník, zebrano cremo, délka 90 cm*        | 30436720511090                | ks      | 213       |
| Schodová hrana samolepící 24,5x20 mm, hliník, zebrano cremo, délka 270 cm*       | 30436720511270                | ks      | 639       |
| Schodová hrana samolepící 24,5x20 mm, hliník, břıza siberia, délka 90 cm*        | 30436820511090                | ks      | 213       |
| Schodová hrana samolepící 24,5x20 mm, hliník, břıza siberia, délka 270 cm*       | 30436820511270                | ks      | 639       |
| Schodová hrana samolepící 24,5x20 mm, hliník, ořech prisca, délka 90 cm*         | 30436920511090                | ks      | 213       |
| Schodová hrana samolepící 24,5x20 mm, hliník, ořech prisca, délka 270 cm*        | 30436920511270                | ks      | 639       |
| Schodová hrana samolepící 24,5x20 mm, hliník, limba bosco, délka 90 cm*          | 30437020511090                | ks      | 237       |
| Schodová hrana samolepící 24,5x20 mm, hliník, limba bosco, délka 270 cm          | <b>SKLADEM</b> 30437020511270 | ks      | 709       |
| Schodová hrana samolepící 24,5x20 mm, hliník, dub venus, délka 90 cm*            | 30437120511090                | ks      | 237       |

\* Na zakázku.



## Hliníkové schodové hrany

| Název produktu   | Objednací číslo               | Cena za | Cena (Kč) |
|--|-------------------------------|---------|-----------|
| Schodová hrana samolepící 24,5x20 mm, hliník, dub venus, délka 270 cm*   | 30437120511270                | ks      | 709       |
| Schodová hrana samolepící 24,5x20 mm, hliník, jilm rufa, délka 90 cm*  | 30437220511090                | ks      | 237       |
| Schodová hrana samolepící 24,5x20 mm, hliník, jilm rufa, délka 270 cm*   | 30437220511270                | ks      | 709       |
| Schodová hrana samolepící 24,5x20 mm, hliník, borovice magnum, délka 90 cm*  | 30437320511090                | ks      | 237       |
| Schodová hrana samolepící 24,5x20 mm, hliník, borovice magnum, délka 270 cm*                                       | 30437320511270                | ks      | 709       |
| Schodová hrana samolepící 24,5x20 mm, hliník, jasan bona, délka 90 cm*   | 30437420511090                | ks      | 237       |
| Schodová hrana samolepící 24,5x20 mm, hliník, jasan bona, délka 270 cm*  | 30437420511270                | ks      | 709       |
| Schodová hrana vrtaná 31x29 mm, hliník, elox šampaňský matný, délka 250 cm*  | 30390725411250                | ks      | 785       |
| Schodová hrana vrtaná 31x29 mm, hliník, elox zlatý matný, délka 250 cm*  | 30391025411250                | ks      | 755       |
| Schodová hrana vrtaná 31x29 mm, hliník, elox stříbrný matný, délka 250 cm*   | 30391125411250                | ks      | 708       |
| Schodová hrana vrtaná 31x29 mm, hliník, elox bronzový matný, délka 250 cm*   | 30391225411250                | ks      | 785       |
| Schodová hrana vrtaná 31x43 mm, hliník, elox šampaňský matný, délka 250 cm*  | 30400732411250                | ks      | 875       |
| Schodová hrana vrtaná 31x43 mm, hliník, elox zlatý matný, délka 250 cm*  | 30401032411250                | ks      | 842       |
| Schodová hrana vrtaná 31x43 mm, hliník, elox stříbrný matný, délka 250 cm*   | 30401132411250                | ks      | 795       |
| Schodová hrana vrtaná 31x43 mm, hliník, elox bronzový matný, délka 250 cm*   | 30401232411250                | ks      | 875       |
| Schodová hrana vrtaná 45x23 mm, hliník, elox šampaňský matný, délka 270cm*   | 30470722411270                | ks      | 926       |
| Schodová hrana samolepící 45x23 mm, hliník, elox šampaňský matný, délka 270cm                                      | <b>SKLADEM</b> 30470722511270 | ks      | 855       |
| Schodová hrana vrtaná 45x23 mm, hliník, elox zlatý matný, délka 270cm*   | 30471022411270                | ks      | 879       |
| Schodová hrana samolepící 45x23 mm hliník, elox zlatý matný, délka 270cm*  | <b>SKLADEM</b> 30471022511270 | ks      | 803       |
| Schodová hrana vrtaná 45x23 mm, hliník, elox stříbrný matný, délka 270cm   | 30471122411270                | ks      | 854       |
| Schodová hrana samolepící 45x23 mm, hliník, elox stříbrný matný, délka 270cm                                       | <b>SKLADEM</b> 30471122511270 | ks      | 776       |
| Schodová hrana vrtaná 45x23 mm, hliník, elox bronzový matný, délka 270cm*  | 30471222411270                | ks      | 926       |
| Schodová hrana samolepící 45x23 mm, hliník, elox bronzový matný, délka 270cm*                                      | 30471222511270                | ks      | 855       |
| Schodová hrana vrtaná 55x47 mm, hliník, elox zlatý matný, délka 250 cm*  | 30331048411250                | ks      | 1 624     |
| Schodová hrana vrtaná 55x47 mm, hliník, elox stříbrný matný, délka 250 cm*   | 30331148411250                | ks      | 1 510     |
| Schodová hrana vrtaná 55x47 mm, hliník, elox bronzový matný, délka 250 cm*   | 30331248411250                | ks      | 1 729     |
| Schodová hrana vrtaná 70x55 mm, hliník, elox šampaňský matný, délka 250 cm*  | 30340736411250                | ks      | 1 776     |
| Schodová hrana vrtaná 70x55 mm, hliník, elox zlatý matný, délka 250 cm*  | 30341036411250                | ks      | 1 708     |
| Schodová hrana vrtaná 70x55 mm, hliník, elox stříbrný matný, délka 250 cm*   | 30341136411250                | ks      | 1 597     |
| Schodová hrana vrtaná 70x55 mm, hliník, elox bronzový matný, délka 250 cm*   | 30341236411250                | ks      | 1 776     |
| Schodová hrana vrtaná so samolep. krycí páskou 53x30 mm, hliník, elox šampaňský matný, délka 250 cm*               | 30360730411250                | ks      | 1 141     |
| Schodová hrana vrtaná so samolep. krycí páskou 53x30 mm, hliník, elox zlatý matný, délka 250 cm*                   | 30361030411250                | ks      | 1 097     |
| Schodová hrana vrtaná so samolep. krycí páskou 53x30 mm, hliník, elox stříbrný matný, délka 250 cm*                | 30361130411250                | ks      | 1 097     |
| Schodová hrana vrtaná so samolep. krycí páskou 53x30 mm, hliník, elox bronzový matný, délka 250 cm*                | 30361230411250                | ks      | 1 141     |
| Samolepící krycí páska pro schodové hrany, černá, šířka 23 mm*   | 30597001500915                | ks      | 77        |
| Samolepící krycí páska pro schodové hrany, hnědá, šířka 23 mm*   | 30597101500915                | ks      | 77        |
| Samolepící krycí páska pro schodové hrany, béžová, šířka 23 mm*  | 30597201500915                | ks      | 77        |
| Schodová hrana dva krát vrtaná s černou PVC vložkou 42x23 mm, hliník, elox šampaňský matný, délka 270 cm*          | 3035 0722 41C 270             | ks      | 1 133     |
| Schodová hrana dva krát vrtaná s reflexní žlutou PVC vložkou 42x23 mm, hliník, elox šampaňský matný, délka 270 cm* | 3035 0722 41Z 270             | ks      | 1 133     |
| Schodová hrana dva krát vrtaná s černou PVC vložkou 42x23 mm, hliník, elox zlatý matný, délka 270 cm*              | 3035 1022 41C 270             | ks      | 1 086     |
| Schodová hrana dva krát vrtaná s reflexní žlutou PVC vložkou 42x23 mm, hliník, elox zlatý matný, délka 270 cm*     | 3035 1022 41Z 270             | ks      | 1 086     |
| Schodová hrana dva krát vrtaná s černou PVC vložkou 42x23 mm, hliník, elox stříbrný matný, délka 270 cm*           | 3035 1122 41C 270             | ks      | 1 061     |
| Schodová hrana dva krát vrtaná s reflexní žlutou PVC vložkou 42x23 mm, hliník, elox stříbrný matný, délka 270 cm*  | 3035 1122 41Z 270             | ks      | 1 061     |
| Schodová hrana dva krát vrtaná s černou PVC vložkou 42x23 mm, hliník, elox bronzový matný, délka 270 cm*           | 3035 1222 41C 270             | ks      | 1 133     |
| Schodová hrana dva krát vrtaná s reflexní žlutou PVC vložkou 42x23 mm, hliník, elox bronzový matný, délka 270 cm*  | 3035 1222 41Z 270             | ks      | 1 133     |
| Schodová hrana vrtaná s PVC vložkou 60x34 mm, hliník, elox šampaňský matný, délka 250 cm*                          | 30370727411250                | ks      | 1 472     |
| Schodová hrana vrtaná s PVC vložkou 60x34 mm, hliník, elox zlatý matný, délka 250 cm*                              | 30371027411250                | ks      | 1 416     |
| Schodová hrana vrtaná s PVC vložkou 60x34 mm, hliník, elox stříbrný matný, délka 250 cm*                           | 30371127411250                | ks      | 1 339     |
| Schodová hrana vrtaná s PVC vložkou 60x34 mm, hliník, elox bronzový matný, délka 250 cm*                           | 30371227411250                | ks      | 1 472     |
| Schodová hrana dva krát vrtaná s PVC vložkou 60x34 mm, hliník, elox šampaňský matný, délka 250 cm*                 | 30380727411250                | ks      | 1 558     |
| Schodová hrana dva krát vrtaná s PVC vložkou 60x34 mm, hliník, elox zlatý matný, délka 250 cm*                     | 30381027411250                | ks      | 1 498     |
| Schodová hrana dva krát vrtaná s PVC vložkou 60x34 mm, hliník, elox stříbrný matný, délka 250 cm*                  | 30381127411250                | ks      | 1 442     |
| Schodová hrana dva krát vrtaná s PVC vložkou 60x34 mm, hliník, elox bronzový matný, délka 250 cm*                  | 30381227411250                | ks      | 1 558     |
| Schodová hrana vrtaná s PVC vložkou 44x34 mm, tloušťka 2,5 mm, hliník, elox šampaňský matný, délka 250 cm*         | 30440727411250                | ks      | 1 175     |
| Schodová hrana vrtaná s PVC vložkou 44x34 mm, tloušťka 2,5 mm, hliník, elox zlatý matný, délka 250 cm*             | 30441027411250                | ks      | 1 129     |
| Schodová hrana vrtaná s PVC vložkou 44x34 mm, tloušťka 2,5 mm, hliník, elox stříbrný matný, délka 250 cm*          | 30441127411250                | ks      | 1 086     |
| Schodová hrana vrtaná s PVC vložkou 44x34 mm, tloušťka 2,5 mm, hliník, elox bronzový matný, délka 250 cm*          | 30441227411250                | ks      | 1 175     |
| Schodová hrana vrtaná 48x18,5 mm, tloušťka 2,5 mm, hliník, elox šampaňský matný, délka 250 cm*                     | 30480719411250                | ks      | 799       |
| Schodová hrana ohýbatelná 48x18,5 mm, tloušťka 2,5 mm, hliník, elox šampaňský matný, délka 250 cm*                 | 30480719711250                | ks      | 1 129     |
| Schodová hrana vrtaná 48x18,5 mm, tloušťka 2,5 mm, hliník, elox zlatý matný, délka 250 cm*                         | 30481019411250                | ks      | 769       |
| Schodová hrana ohýbatelná 48x18,5 mm, tloušťka 2,5 mm, hliník, elox zlatý matný, délka 250 cm*                     | 30481019711250                | ks      | 1 085     |
| Schodová hrana vrtaná 48x18,5 mm, tloušťka 2,5 mm, hliník, elox stříbrný matný, délka 250 cm*                      | 30481119411250                | ks      | 717       |

\* Na zakázku.



## Hliníkové schodové hrany

| Název produktu   | Objednací číslo        | Cena za        | Cena (Kč) |
|--|------------------------|----------------|-----------|
| Schodová hrana ohýbatelná 48x18,5 mm, tloušťka 2,5 mm, hliník, elox stříbrný matný, délka 250 cm*  | 30481119711250         | ks             | 1 038     |
| Schodová hrana vrtaná 48x18,5 mm, tloušťka 2,5 mm, hliník, elox bronzový matný, délka 250 cm*      | 30481219411250         | ks             | 799       |
| Schodová hrana ohýbatelná 48x18,5 mm, tloušťka 2,5 mm, hliník, elox bronzový matný, délka 250 cm*  | 30481219711250         | ks             | 1 129     |
| Protiskluzová PVC vložka drážkovaná pro schodové hrany, černá, šířka 29 mm*                        | 30607004600915         | m <sup>2</sup> | 108       |
| Protiskluzová PVC vložka drážkovaná pro schodové hrany, hnědá, šířka 29 mm*                        | 30607104600915         | m <sup>2</sup> | 108       |
| Protiskluzová PVC vložka drážkovaná pro schodové hrany, šedá, šířka 29 mm*                         | 30607304600915         | m <sup>2</sup> | 108       |
| Protiskluzová PVC vložka drážkovaná pro schodové hrany, antracitová, šířka 29 mm*                  | 30607404600915         | m <sup>2</sup> | 108       |
| Schodová hrana vrtaná 39,5x29,5 mm, tloušťka 2,5 mm, hliník, elox šampaňský matný, délka 250 cm    | SKLADEM 30490724411250 | ks             | 894       |
| Schodová hrana vrtaná 40x30 mm, tloušťka 3 mm, hliník, elox šampaňský matný, délka 250 cm*         | 30490725411250         | ks             | 904       |
| Schodová hrana vrtaná 41x31 mm, tloušťka 4 mm, hliník, elox šampaňský matný, délka 250 cm*         | 30490726411250         | ks             | 923       |
| Schodová hrana vrtaná 42x32 mm, tloušťka 5 mm, hliník, elox šampaňský matný, délka 250 cm          | SKLADEM 30490727411250 | ks             | 948       |
| Schodová hrana vrtaná 39,5x29,5 mm, tloušťka 2,5 mm, hliník, elox zlatý matný, délka 250 cm*       | 30491024411250         | ks             | 860       |
| Schodová hrana vrtaná 40x30 mm, tloušťka 3 mm, hliník, elox zlatý matný, délka 250 cm*             | 30491025411250         | ks             | 869       |
| Schodová hrana vrtaná 41x31 mm, tloušťka 4 mm, hliník, elox zlatý matný, délka 250 cm*             | 30491026411250         | ks             | 887       |
| Schodová hrana vrtaná 42x32 mm, tloušťka 5 mm, hliník, elox zlatý matný, délka 250 cm*             | 30491027411250         | ks             | 912       |
| Schodová hrana vrtaná 39,5x29,5 mm, tloušťka 2,5 mm, hliník, elox stříbrný matný, délka 250 cm     | SKLADEM 30491124411250 | ks             | 807       |
| Schodová hrana vrtaná 40x30 mm, tloušťka 3 mm, hliník, elox stříbrný matný, délka 250 cm           | SKLADEM 30491125411250 | ks             | 817       |
| Schodová hrana vrtaná 41x31 mm, tloušťka 4 mm, hliník, elox stříbrný matný, délka 250 cm*          | 30491126411250         | ks             | 845       |
| Schodová hrana vrtaná 42x32 mm, tloušťka 5 mm, hliník, elox stříbrný matný, délka 250 cm*          | 30491127411250         | ks             | 890       |
| Schodová hrana vrtaná 39,5x29,5 mm, tloušťka 2,5 mm, hliník, elox bronzový matný, délka 250 cm*    | 30491224411250         | ks             | 894       |
| Schodová hrana vrtaná 40x30 mm, tloušťka 3 mm, hliník, elox bronzový matný, délka 250 cm*          | 30491225411250         | ks             | 904       |
| Schodová hrana vrtaná 41x31 mm, tloušťka 4 mm, hliník, elox bronzový matný, délka 250 cm*          | 30491226411250         | ks             | 923       |
| Schodová hrana vrtaná 42x32 mm, tloušťka 5 mm, hliník, elox bronzový matný, délka 250 cm*          | 30491227411250         | ks             | 948       |
| Schodový profil vrtaný 30x13 mm, tloušťka 3 mm, hliník, elox šampaňský matný, délka 250 cm*        | 30460713411250         | ks             | 597       |
| Schodový profil ohýbatelný 30x13 mm, tloušťka 3 mm, hliník, elox šampaňský matný, délka 250 cm*    | 30460713711250         | ks             | 928       |
| Schodový profil vrtaný 30x15 mm, tloušťka 5 mm, hliník, elox šampaňský matný, délka 250 cm*        | 30460715411250         | ks             | 649       |
| Schodový profil vrtaný 30x17 mm, tloušťka 7 mm, hliník, elox šampaňský matný, délka 250 cm*        | 30460717411250         | ks             | 674       |
| Schodový profil vrtaný 30x13 mm, tloušťka 3 mm, hliník, elox zlatý matný, délka 250 cm*            | 30461013411250         | ks             | 574       |
| Schodový profil ohýbatelný 30x13 mm, tloušťka 3 mm, hliník, elox zlatý matný, délka 250 cm*        | 30461013711250         | ks             | 892       |
| Schodový profil vrtaný 30x15 mm, tloušťka 5 mm, hliník, elox zlatý matný, délka 250 cm*            | 30461015411250         | ks             | 624       |
| Schodový profil vrtaný 30x17 mm, tloušťka 7 mm, hliník, elox zlatý matný, délka 250 cm*            | 30461017411250         | ks             | 648       |
| Schodový profil vrtaný 30x13 mm, tloušťka 3 mm, hliník, elox stříbrný matný, délka 250 cm          | SKLADEM 30461113411250 | ks             | 554       |
| Schodový profil ohýbatelný 30x13 mm, tloušťka 3 mm, hliník, elox stříbrný matný, délka 250 cm*     | 30461113711250         | ks             | 872       |
| Schodový profil vrtaný 30x15 mm, tloušťka 5 mm, hliník, elox stříbrný matný, délka 250 cm          | SKLADEM 30461115411250 | ks             | 581       |
| Schodový profil vrtaný 30x17 mm, tloušťka 7 mm, hliník, elox stříbrný matný, délka 250 cm*         | 30461117411250         | ks             | 606       |
| Schodový profil vrtaný 30x13 mm, tloušťka 3 mm, hliník, elox bronzový matný, délka 250 cm*         | 30461213411250         | ks             | 597       |
| Schodový profil ohýbatelný 30x13 mm, tloušťka 3 mm, hliník, elox bronzový matný, délka 250 cm*     | 30461213711250         | ks             | 928       |
| Schodový profil vrtaný 30x15 mm, tloušťka 5 mm, hliník, elox bronzový matný, délka 250 cm*         | 30461215411250         | ks             | 649       |
| Schodový profil vrtaný 30x17 mm, tloušťka 7 mm, hliník, elox bronzový matný, délka 250 cm*         | 30461217411250         | ks             | 674       |
| Schodový profil vrtaný 37,5x20 mm, tloušťka 9-10,2 mm, hliník, elox šampaňský matný, délka 250 cm* | 30310720411250         | ks             | 727       |
| Schodový profil vrtaný 37,5x20 mm, tloušťka 9-10,2 mm, hliník, elox zlatý matný, délka 250 cm*     | 30311020411250         | ks             | 699       |
| Schodový profil vrtaný 37,5x20 mm, tloušťka 9-10,2 mm, hliník, elox stříbrný matný, délka 250 cm*  | 30311120411250         | ks             | 674       |
| Schodový profil vrtaný 37,5x20 mm, tloušťka 9-10,2 mm, hliník, elox bronzový matný, délka 250 cm*  | 30311220411250         | ks             | 727       |
| Schodový profil vrtaný 50x30 mm, tloušťka 13-15 mm, hliník, elox zlatý matný, délka 250 cm*        | 30321014411250         | ks             | 1 217     |
| Schodový profil vrtaný 50x30 mm, tloušťka 13-15 mm, hliník, elox stříbrný matný, délka 250 cm*     | 30321114411250         | ks             | 1 126     |
| Schodový profil 35x20 mm, tloušťka 8 mm, hliník, elox šampaňský matný, délka 270 cm                | SKLADEM 30450708111270 | ks             | 691       |
| Schodový profil 35x20 mm, tloušťka 8 mm, hliník, elox zlatý matný, délka 270 cm*                   | 30451008111270         | ks             | 642       |
| Schodový profil 35x20 mm, tloušťka 8 mm, hliník, elox stříbrný matný, délka 270 cm                 | SKLADEM 30451108111270 | ks             | 616       |
| Schodový profil 35x20 mm, tloušťka 8 mm, hliník, elox bronzový matný, délka 270 cm*                | 30451208111270         | ks             | 691       |
| Schodový profil 35x20 mm, tloušťka 8 mm, hliník, buk sylvatica, délka 270 cm*                      | 30455208111270         | ks             | 712       |
| Schodový profil 35x20 mm, tloušťka 8 mm, hliník, dub alba, délka 270 cm*                           | 30455408111270         | ks             | 792       |
| Schodový profil 35x20 mm, tloušťka 8 mm, hliník, dub robur, délka 270 cm*                          | 30455508111270         | ks             | 842       |
| Schodový profil 35x20 mm, tloušťka 8 mm, hliník, dub asper, délka 270 cm*                          | 30455608111270         | ks             | 792       |
| Schodový profil 35x20 mm, tloušťka 8 mm, hliník, javor altus, délka 270 cm*                        | 30455708111270         | ks             | 712       |
| Schodový profil 35x20 mm, tloušťka 8 mm, hliník, olše domestica, délka 270 cm*                     | 30455808111270         | ks             | 712       |
| Schodový profil 35x20 mm, tloušťka 8 mm, hliník, třešeň sakura, délka 270 cm*                      | 30455908111270         | ks             | 712       |
| Schodový profil 35x20 mm, tloušťka 8 mm, hliník, třešeň rubra, délka 270 cm*                       | 30456008111270         | ks             | 712       |
| Schodový profil 35x20 mm, tloušťka 8 mm, hliník, ořech regia, délka 270 cm*                        | 30456108111270         | ks             | 712       |
| Schodový profil 35x20 mm, tloušťka 8 mm, hliník, ořech nigra, délka 270 cm*                        | 30456208111270         | ks             | 712       |
| Schodový profil 35x20 mm, tloušťka 8 mm, hliník, mahagon sapelli, délka 270 cm*                    | 30456308111270         | ks             | 712       |
| Schodový profil 35x20 mm, tloušťka 8 mm, hliník, wenge laurentii, délka 270 cm*                    | 30456408111270         | ks             | 712       |
| Schodový profil 35x20 mm, tloušťka 8 mm, hliník, dub canum, délka 270 cm*                          | 30456508111270         | ks             | 842       |

\* Na zakázku.



## Hliníkové schodové hrany

| Název produktu   | Objednací číslo               | Cena za | Cena (Kč) |
|--|-------------------------------|---------|-----------|
| Schodový profil 35x20 mm, tloušťka 8 mm, hliník, ořech clarus, délka 270 cm*                           | 30456608111270                | ks      | 792       |
| Schodový profil 35x20 mm, tloušťka 8 mm, hliník, zebrano cremo, délka 270 cm*                          | 30456708111270                | ks      | 712       |
| Schodový profil 35x20 mm, tloušťka 8 mm, hliník, břiza siberia, délka 270 cm*                          | 30456808111270                | ks      | 712       |
| Schodový profil 35x20 mm, tloušťka 8 mm, hliník, limba bosco, délka 270 cm*                            | 30457008111270                | ks      | 792       |
| Schodový profil vrtaný 42,5x35 mm, tloušťka 2,0 - 2,5 mm, hliník, elox šampaňský matný, délka 250 cm   | <b>SKLADEM</b> 30410728411250 | ks      | 1 126     |
| Schodový profil vrtaný 42,5x35 mm, tloušťka 2,0 - 2,5 mm, hliník, elox zlatý matný, délka 250 cm*      | 30411028411250                | ks      | 1 082     |
| Schodový profil vrtaný 42,5x35 mm, tloušťka 2,0 - 2,5 mm, hliník, elox stříbrný matný, délka 250 cm    | <b>SKLADEM</b> 30411128411250 | ks      | 996       |
| Schodový profil vrtaný 42,5x35 mm, tloušťka 2,0 - 2,5 mm, hliník, elox bronzový matný, délka 250 cm*   | 30411228411250                | ks      | 1 126     |
| Schodový profil vrtaný 47x39 mm, tloušťka 5,0 - 5,5 mm, hliník, elox šampaňský matný, délka 250 cm*    | 30420730411250                | ks      | 1 179     |
| Schodový profil vrtaný 47x39 mm, tloušťka 5,0 - 5,5 mm, hliník, elox zlatý matný, délka 250 cm*        | 30421030411250                | ks      | 1 134     |
| Schodový profil vrtaný 47x39 mm, tloušťka 5,0 - 5,5 mm, hliník, elox stříbrný matný, délka 250 cm      | <b>SKLADEM</b> 30421130411250 | ks      | 1 053     |
| Schodový profil vrtaný 47x39 mm, tloušťka 5,0 - 5,5 mm, hliník, elox bronzový matný, délka 250 cm*     | 30421230411250                | ks      | 1 179     |
| Schodový profil vrtaný pro LED osvětlení 60x45 mm, hliník, elox šampaňský matný, délka 300 cm*         | 30500733411300                | ks      | 2 191     |
| Schodový profil vrtaný pro LED osvětlení 60x45 mm, hliník, elox zlatý matný, délka 300 cm*             | 30501033411300                | ks      | 2 107     |
| Schodový profil vrtaný pro LED osvětlení 60x45 mm, hliník, elox stříbrný matný, délka 300 cm*          | 30501133411300                | ks      | 1 965     |
| Schodový profil vrtaný pro LED osvětlení 60x45 mm, hliník, elox bronzový matný, délka 300 cm*          | 30501233411300                | ks      | 2 191     |
| LED světla v pásu bílé, dělení pásu 6 LED / 167mm, délka návínu 90 LED / 2,5 m, 24 Watt / návín 2,5 m* | 30619905909250                | ks      | 3 457     |
| LED světla v pásu bílé, dělení pásu 6 LED / 167 mm, délka návínu 360 LED / 10 m, 24 Watt / návín 10 m* | 30619905909900                | ks      | 11 750    |
| Přípojovací sada pro LED světla s konektorem, napájecí kabel 150 cm, 24 Watt*                          | 30629910909150                | ks      | 554       |
| Podélný propojovací konektor a teplem smrštitelná bužírka pro LED světla, balení 10 ks*                | 30639903909999                | bal     | 379       |
| Trubice pro LED světla, 10x10 mm, akrylát, barva transparentní, délka 200 cm*                          | 30647610909200                | ks      | 416       |
| Trubice pro LED světla, 10x10 mm, akrylát, barva modrá, délka 200 cm*                                  | 30647710909200                | ks      | 416       |
| Difúzér pro LED světla, 3x8 mm, plast, barva bílá, délka návínu 10 m*                                  | 30657508909900                | ks      | 1 318     |
| Napájecí zdroj pro LED osvětlení, napájecí kabel 200 cm, euro přípojovací konektor, 24V / 12 Watt*     | 30669920909999                | ks      | 1 280     |

\* Na zakázku.

## SOKLOVÉ HLINÍKOVÉ PROFILY

### Soklové hliníkové profily

| Název produktu   | Objednací číslo | Cena za | Cena (Kč) |
|--|-----------------|---------|-----------|
| Soklový profil s vložkou 60x15 mm, hliník, elox šampaňský matný, délka 250 cm*                 | 33100737411250  | ks      | 1 909     |
| Koncový prvek levý k soklovému profilu 60x15 mm, hliník, elox šampaňský matný*                 | 33100737610800  | ks      | 677       |
| Koncový prvek pravý k soklovému profilu 60x15 mm, hliník, elox šampaňský matný*                | 33100737610801  | ks      | 677       |
| Přímý napájecí prvek k soklovému profilu 60x15 mm, hliník, elox šampaňský matný*               | 33100737610802  | ks      | 912       |
| Vnější roh 90 st. k soklovému profilu 60x15 mm, hliník, elox šampaňský matný*                  | 33100737610803  | ks      | 808       |
| Vnitřní roh 90 st. k soklovému profilu 60x15 mm, hliník, elox šampaňský matný*                 | 33100737610804  | ks      | 1 071     |
| Soklový profil s vložkou a těsnící gumou 60x15 mm, hliník, elox šampaňský matný, délka 250 cm* | 33100738411250  | ks      | 2 356     |
| Soklový profil s vložkou 60x15 mm, hliník, elox stříbrný matný, délka 250 cm*                  | 33101137411250  | ks      | 1 591     |
| Koncový prvek levý k soklovému profilu 60x15 mm, hliník, elox stříbrný matný*                  | 33101137610800  | ks      | 622       |
| Koncový prvek pravý k soklovému profilu 60x15 mm, hliník, elox stříbrný matný*                 | 33101137610801  | ks      | 622       |
| Přímý napájecí prvek k soklovému profilu 60x15 mm, hliník, elox stříbrný matný*                | 33101137610802  | ks      | 846       |
| Vnější roh 90 st. k soklovému profilu 60x15 mm, hliník, elox stříbrný matný*                   | 33101137610803  | ks      | 760       |
| Vnitřní roh 90 st. k soklovému profilu 60x15 mm, hliník, elox stříbrný matný*                  | 33101137610804  | ks      | 1 017     |
| Soklový profil s vložkou a těsnící gumou 60x15 mm, hliník, elox stříbrný matný, délka 250 cm*  | 33101138411250  | ks      | 2 048     |
| Oboustranný soklový profil 60x15 mm, hliník, elox šampaňský matný, délka 250 cm*               | 33110737411250  | ks      | 953       |
| Koncový prvek levý k oboustrannému soklovému profilu 60x15 mm, hliník, elox šampaňský matný*   | 33110737610800  | ks      | 587       |
| Koncový prvek pravý k oboustrannému soklovému profilu 60x15 mm, hliník, elox šampaňský matný*  | 33110737610801  | ks      | 587       |

\* Na zakázku.



## Soklové hliníkové profily

| Název produktu   | Objednací číslo        | Cena za | Cena (Kč) |
|--|------------------------|---------|-----------|
| Přímý napájecí prvek k oboustrannému soklovému profilu 60x15 mm, hliník, elox šampaňský matný* | 33110737610802         | ks      | 822       |
| Vnější roh 90 st. k oboustrannému soklovému profilu 60x15 mm, hliník, elox šampaňský matný*    | 33110737610803         | ks      | 722       |
| Vnitřní roh 90 st. k oboustrannému soklovému profilu 60x15 mm, hliník, elox šampaňský matný*   | 33110737610804         | ks      | 976       |
| Oboustranný soklový profil 60x15 mm, hliník, elox stříbrný matný, délka 250 cm*                | 33111137411250         | ks      | 772       |
| Koncový prvek levý k oboustrannému soklovému profilu 60x15 mm, hliník, elox stříbrný matný*    | 33111137610800         | ks      | 526       |
| Koncový prvek pravý k oboustrannému soklovému profilu 60x15 mm, hliník, elox stříbrný matný*   | 33111137610801         | ks      | 526       |
| Přímý napájecí prvek k oboustrannému soklovému profilu 60x15 mm, hliník, elox stříbrný matný*  | 33111137610802         | ks      | 751       |
| Vnější roh 90 st. k oboustrannému soklovému profilu 60x15 mm, hliník, elox stříbrný matný*     | 33111137610803         | ks      | 666       |
| Vnitřní roh 90 st. k oboustrannému soklovému profilu 60x15 mm, hliník, elox stříbrný matný*    | 33111137610804         | ks      | 927       |
| Soklový profil 40x12 mm, hliník, elox šampaňský matný, délka 250cm*                            | 33120730411250         | ks      | 626       |
| Soklový profil samolepící 40x12 mm, hliník, elox šampaňský matný, délka 250 cm*                | 33120730511250         | ks      | 901       |
| Soklový profil 40x12 mm, hliník, elox stříbrný matný, délka 250cm*                             | 33121130411250         | ks      | 535       |
| Soklový profil samolepící 40x12 mm, hliník, elox stříbrný matný, délka 250 cm*                 | 33121130511250         | ks      | 818       |
| Soklový profil 58x12 mm, hliník, elox šampaňský matný, délka 250cm                             | SKLADEM 33120737411250 | ks      | 780       |
| Soklový profil samolepící 58x12 mm, hliník, elox šampaňský matný, délka 250 cm*                | 33120737511250         | ks      | 1 073     |
| Soklový profil 58x12 mm, hliník, elox stříbrný matný, délka 250cm                              | SKLADEM 33121137411250 | ks      | 667       |
| Soklový profil samolepící 58x12 mm, hliník, elox stříbrný matný, délka 250 cm*                 | 33121137511250         | ks      | 951       |
| Koncový prvek levý k soklovému profilu 58x12 mm, PVC, lakovaný šampaňský matný*                | 33123037600800         | bal     | 250       |
| Koncový prvek pravý k soklovému profilu 58x12 mm, PVC, lakovaný šampaňský matný*               | 33123037600801         | bal     | 250       |
| Přímý napájecí prvek k soklovému profilu 58x12 mm, PVC, lakovaný šampaňský matný*              | 33123037600802         | bal     | 250       |
| Vnější roh 90 st. k soklovému profilu 58x12 mm, PVC, lakovaný šampaňský matný*                 | 33123037600803         | bal     | 297       |
| Vnitřní roh 90 st. k soklovému profilu 58x12 mm, PVC, lakovaný šampaňský matný*                | 33123037600804         | bal     | 297       |
| Koncový prvek levý k soklovému profilu 58x12 mm, PVC, lakovaný stříbrný matný*                 | 33123237600800         | bal     | 250       |
| Koncový prvek pravý k soklovému profilu 58x12 mm, PVC, lakovaný stříbrný matný*                | 33123237600801         | bal     | 250       |
| Přímý napájecí prvek k soklovému profilu 58x12 mm, PVC, lakovaný stříbrný matný*               | 33123237600802         | bal     | 250       |
| Vnější roh 90 st. k soklovému profilu 58x12 mm, PVC, lakovaný stříbrný matný*                  | 33123237600803         | bal     | 297       |
| Vnitřní roh 90 st. k soklovému profilu 58x12 mm, PVC, lakovaný stříbrný matný*                 | 33123237600804         | bal     | 297       |

\* Na zakázku.

## OCHRANNÉ ROHY

### Ochranné rohy

| Název produktu  | Objednací číslo | Cena za | Cena (Kč) |
|---|-----------------|---------|-----------|
| Ochranný rohový profil samolepící 30x30 mm, hliník, elox šampaňský matný, délka 250 cm* | 33000725511250  | ks      | 828       |
| Ochranný rohový profil samolepící 50x50 mm, hliník, elox šampaňský matný, délka 250 cm* | 33000735511250  | ks      | 1423      |
| Ochranný rohový profil samolepící 30x30 mm, hliník, elox stříbrný matný, délka 250 cm*  | 33001125511250  | ks      | 672       |
| Ochranný rohový profil samolepící 50x50 mm, hliník, elox stříbrný matný, délka 250 cm*  | 33001135511250  | ks      | 1139      |
| Ochranný rohový profil samolepící 30x30 mm, hliník, lakovaný bílý, délka 250 cm*        | 33003525511250  | ks      | 875       |

\* Na zakázku.



## DOPLŇKY

### Doplňky

| Název produktu  | Objednací číslo | Cena za | Cena (Kč) |
|---|-----------------|---------|-----------|
| Těsnění na dveře samolepící, PVC, světlý dub, délka 100 cm    | 30565108501100  | ks      | 244       |
| Těsnění na dveře samolepící, PVC, ořech, délka 100 cm         | 30565308501100  | ks      | 244       |
| Těsnění na dveře samolepící, PVC, hnědá, délka 100 cm         | 30567108501100  | ks      | 239       |
| Těsnění na dveře samolepící, PVC, bílá, délka 100 cm          | 30567508501100  | ks      | 239       |
| Těsnění na dveře samolepící, PVC, transparentní, délka 100 cm | 30567608501100  | ks      | 244       |
| Těsnění na dveře samolepící, PVC, buk, délka 100 cm           | 30567708501100  | ks      | 244       |
| Krytka na podlahu 18/48 mm, PVC, ořech                        | 30574105601018  | ks      | 52        |
| Krytka na podlahu 22/55 mm, PVC, ořech                        | 30574105601022  | ks      | 52        |
| Krytka na podlahu 18/48 mm, PVC, buk/dub                      | 30575005601018  | ks      | 52        |
| Krytka na podlahu 22/55 mm, PVC, buk/dub                      | 30575005601022  | ks      | 52        |
| Krytka na podlahu 18/48 mm, PVC, javor                        | 30575205601018  | ks      | 52        |
| Krytka na podlahu 22/55 mm, PVC, javor                        | 30575205601022  | ks      | 52        |
| Krytka na podlahu 18/48 mm, PVC, bílá                         | 30577505601018  | ks      | 52        |
| Krytka na podlahu 22/55 mm, PVC, bílá                         | 30577505601022  | ks      | 52        |
| Plstěné podložky 22 mm, hnědá, 12 ks/1 balení                 | 30587103541022  | bal     | 53        |
| Plstěné podložky 28 mm, hnědá, 9 ks/1 balení                  | 30587103541028  | bal     | 53        |
| Plstěné podložky 35 mm, hnědá, 4 ks/1 balení                  | 30587103541035  | bal     | 53        |
| Plstěné podložky 22 mm, bílá, 12 ks/1 balení                  | 30587503541022  | bal     | 53        |
| Plstěné podložky 28 mm, bílá, 9 ks/1 balení                   | 30587503541028  | bal     | 53        |
| Plstěné podložky 35 mm, bílá, 4 ks/1 balení                   | 30587503541035  | bal     | 53        |
| Ocelová kotva WELL s plastovou hmoždinkou, 100 ks / 1 balení* | 32740535660006  | bal     | 492       |

\* Na zakázku.

